



شركة ريسوت للإسمنت ش.م.ع.ع
Raysut Cement Company S.A.O.G

الشريك الإستراتيجي للنمو
Strategic Partner for Growth

التقرير السنوي



القوائم المالية الموحدة للشركة الأم والمجموعة
للسنة المنتهية ٣١ ديسمبر ٢٠٢٢





صاحب الجلالة السلطان الهميم بن طارق المعظم
حفظه الله ورعااه



شركة ريسوت للإسمنت
Raysut Cement Company

القوائم المالية الموحدة للشركة الأم والمجموعة للسنة المالية المنتهية في ٣١ ديسمبر ٢٠٢٢م



We Guarantee Quality
ملتزمون بالجودة

Made in Oman

شركة ريسوت للإسمنت

الشريك الإستراتيجي للنمو



العلاقات مع المستثمرين



يُعتبر الإفصاح الكامل والشفافية في عمليات التشغيل في شركة ريسوت للأسمنت عاملين أساسيين لعلاقات ناجحة ومتمينة مع المستثمرين.

رؤيتنا



خلق قيمة على أساس مستدام لجميع أصحاب العلاقة من خلال معايير الشفافية والمسؤولية والابتكار والقيادة في صناعة الأسمنت مع الوفاء بالمسؤولية الاجتماعية.

رسالتنا



رسالتنا هي توفير قيمة على المدى الطويل وتقديم حلول تركز على السوق لكافة عملائنا وشركائنا وذلك من خلال تطوير الموارد الطبيعية وتحويلها إلى منتجات ذات جودة.

المؤسسة



تنتشر الشبكة التسويقية لشركة ريسوت للإسمنت في العديد من البلدان في آسيا وأفريقيا والشرق الاوسط.

OUR NETWORK

شبكة





شركة ريسوت للإسمنت
Raysut Cement Company

مجلس الإدارة



حمدان بن أحمد الشقصي
رئيس مجلس الإدارة



ماجد بن سلطان الطوقي
نائب رئيس مجلس الإدارة



أحمد بن سعود الزكواني
عضو مجلس الإدارة



مبين جليل ياسين خان
عضو مجلس الإدارة



د/ علي بن عامر الغيثي
عضو مجلس الإدارة

السلامة البيئية إحدى أولوياتنا



تقرير مجلس الإدارة

للسنة المنتهية في 31 ديسمبر 2022

المحترمين

الأخوة الأفاضل... مساهمي الشركة

السلام عليكم ورحمة الله وبركاته ،،،

نيابة عن مجلس إدارة شركة ريسوت للإسمنت (ش م ع ع) يسعدني أن أرحب بكم في الإجتماع 42 السنوي للجمعية العامة للشركة وأن أطرح بين أيديكم البيانات المالية للسنة المنتهية في 31 ديسمبر 2022 مع تقرير مدقق الحسابات لإطلاعكم.

كان عام 2022 عاما إستثنائيا في تاريخ الشركة حيث شهد تدخل الهيئة العامة لسوق المال بإستبدال مجلس الإدارة السابق بمجلس إدارة معين من قبل الهيئة في تاريخ 11 ديسمبر 2022

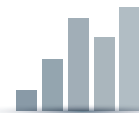
عقد مجلس الإدارة الحالي فور تعيينه اجتماعه الأول و شكل لجنة التدقيق و اللجنة التنفيذية و عقد سلسلة من الإجتماعات لتقييم الوضع المالي للشركة و نقاط الضعف في الرقابة الداخلية و ثغرات الحوكمة و هفواتها و علاقات العمل و العقود و الإلتزامات. كما شرع المجلس في إتخاذ الخطوات المناسبة و خطط التخفيف لمعالجة كافة القضايا.

إن إجراءات التحقيقات التي بدأتها الهيئة العامة لسوق المال و التحقيق الداخلي الذي أو عز به مجلس الإدارة الجديد جارية و لم تعرف بعد نتائج هذه التحقيقات. و أبدى مدققو حسابات الشركة رأيا متحفظا حول البيانات المالية للسنة المنتهية في 31 ديسمبر 2022 مشيرين إلى أن الأثر المحاسبي لنتائج هذه التحقيقات قد يؤثر بشكل جوهري على نتائج العمليات للسنة و المركز المالي للشركة كما في 31 ديسمبر 2022.

لم يكن المجلس الحالي قائما بشؤون الشركة خلال عام 2022 إلا لأيام قليلة حيث تم تعيين المجلس من قبل الهيئة بتاريخ 11 ديسمبر 2022 و عند الموافقة على البيان المالي أحيط المجلس علما أيضا بأن التحقيقات المذكورة أعلاه لم تنتهي و لم يتم التأكد من الأثر المالي الفعلي الذي سيظهره البيان المالي لعام 2022 على الرغم من إحتساب مخصص إنخفاض القيمة. و بناء على ذلك لم يكن المجلس في وضع يسمح له بالتأكد مما إذا كانت هناك أخطاء أخرى يمكن تحديدها لاحقا عند الإنتهاء من التحقيق و التي لها تأثير مادي عرضي على البيانات المالية.

الشركات التابعة للمجموعة و الأسواق الرئيسية:

الأسواق الرئيسية للشركة الأم هي ظفار في سلطنة عمان واليمن وشرق أفريقيا ، بالنسبة لمصنع صحار للإسمنت هي شمال عمان ، و بالنسبة لشركة بايونير ، فإن الأسواق الرئيسية هي أسواق الامارات العربية المتحدة و أسواق السلطنة. كما أن للشركة تواجدها في اليمن من خلال شركتها الشقيقة شركة ريسوت المكلا للتجارة و الصناعة. كما اضافت شركة المالديف ريسوت سوقا جديدا لجزر المالديف في التغطية الجغرافية للمجموعة بما يتماشى مع الخطة الاستراتيجية للمجموعة.



التغير في رأس المال

خلال العام قيد المراجعة لم تتم أي زيادة أو تخفيض في رأس المال المدفوع أو إصدار سندات .

سياسة توزيع الأرباح

تتبع الشركة سياسة توزيع الأرباح التي تقوم على أساس نتائج الأداء المحققة ووضع السوق فضلاً عن توقعات المستثمرين والحاجة لتكوين حياطي لمقابلة مختلف المتطلبات الداخلية والتطورات المستقبلية .

الأرباح التي تم توزيعها خلال الخمس سنوات الماضية كانت كالآتي :

السنة	2017	2018	2019	2020	2021
نسبة توزيع الأرباح من رأس المال المدفوع	%29	%12.5	-	-	-

العاملين

تدرك الشركة بأن الموارد البشرية و الكفاءة الإستراتيجية يعتبران الأصول الأكثر قيمة لها و الحرص على توفير الفرص و تعزيز الكفاءات من خلال برامج التدريب الداخلية المختلفة.

المسئولية الاجتماعية

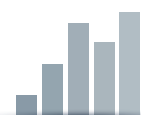
تدرك الشركة مسئوليتها تجاه المجتمع وأهمية الحفاظ على البيئة ، حيث أن أحد المبادئ الأساسية لشركتكم هو الحفاظ على بيئة نظيفة خالية من التلوث بما يتماشى مع المعايير الدولية لحماية البيئة ، والسعى الدائماً لتحسن ذلك .

الرقابة الداخلية

إن نظام الرقابة الداخلية بالشركة يجري تقييمه بشكل منتظم من قبل فريق التدقيق الداخلي وكذلك من قبل الإدارة .

حوكمة الشركات

يتم إعداد تقرير مفصل عن حوكمة الشركات مع تقرير مدقق الحسابات بشكل منفصل وفقاً لقانون حوكمة الشركات الصادر عن هيئة سوق المال.



نظرة مستقبلية

إن استعادة ثقة المساهمين و مختلف أصحاب المصلحة الآخرين لها أهمية قصوى في هذه المرحلة و بالتالي فهي الأولوية القصوى للشركة. الشركة بصدد تنفيذ خطة شاملة تتضمن (أ) تحديد التوجه الإستراتيجي للشركة (ب) إدخال الهيكل التنظيمي المناسب لعملياتها في العديد من البلدان من خلال الشركات التابعة (ج) تعيين المهنيين المؤهلين في المناصب الإدارية الرئيسية (د) إعادة النظر في نموذج العمل و هيكل التكلفة (هـ) ضمان الأموال طويلة الأجل لإستدامة العمليات (و) تعزيز نظام الرقابة الداخلية قبل كل شيء ونظام حوكمة الشركات الشامل القائم على مبادئ النزاهة و الشفافية و قابلية التواصل.

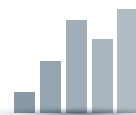
و على الرغم من جميع الآثار السلبية لإنخفاض مخصصات قيمة الأصول المحتسبة في عام 2022 إلا أن المزايا التنافسية للشركة لا تزال سليمة مما يدعم بلا شك ثقتنا في إعادة الشركة إلى مسار النجاح.

شكر و عرفان

وفي الختام وبالأصالة عن نفسي وبالنيابة عن أعضاء مجلس الإدارة ؛ أنتهز هذه الفرصة لأتقدم بخالص الشكر والعرفان لمولانا حضرة صاحب الجلالة السلطان هيثم بن طارق آل سعيد حفظه الله وحكومته الرشيدة لدعمهم المتواصل للصناعة ، كما أتقدم بالشكر والتقدير للمساهمين الأعزاء لثقتهم الغالية التي أولوها لنا على الدوام ، ولعملائنا الكرام والبنوك ومؤسسات التمويل وللعاملين بالشركة لروح الحماس والتفاني والإخلاص في العمل .

والسلام عليكم ورحمة الله وبركاته ،،،

حمدان بن أحمد الشقصي
رئيس مجلس الإدارة



تقرير مناقشات الإدارة وتحليلاتها

أثبت عام 2022 أنه عام غير مسبوق اختبر قوتنا الحقيقية وإصرارنا في السعي لتحقيق التميز، بعد التغيير في الإدارة، لقد توليت هذا التحدي في 10 أغسطس 2022 كرئيس تنفيذي. ومع ذلك، لدينا إيمان قوي بعودة الشركة إلى قوتها الأصلية لتحقيق نتائج أفضل في السنوات القادمة.

النتائج المالية:

ارتفع صافي خسارة المجموعة بسبب التأثير المادي لانخفاض قيمة الشهرة ومخصص انخفاض قيمة الأصول المالية والمخزون والأعمال الرأسمالية قيد التنفيذ.

خلال العام كان أداء المجموعة كالاتي:

2021 مليون ريال عماني	2022 مليون ريال عماني	
51,65	45,36	الشركة الام
27,23	17,28	شركة بايونير
22,83	14,32	شركة صحار
13,80	-	شركة أر سي سي للتجارة
2,50	4,74	شركة ريسوت المالديف للإسمنت
3,46	0,99	شركة ريسوت للإسمنت للتجارة مدغشقر
(27,25)	(13,65)	تسوية المبيعات بين المجموعة
93,60	69,04	إجمالي إيرادات المجموعة

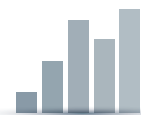
زيادة إيرادات المجموعة بنسبة بلغت 26,24%

كمية المبيعات من الإسمنت والكلنكر التي تحققت كالاتي:

2020 مليون ريال عماني	2021 مليون ريال عماني	
2,41	2,28	الشركة الام
1,35	0,97	شركة بايونير
1,23	0,76	شركة صحار
0,09	0,11	شركة ريسوت المالديف للإسمنت
0,07	0,23	شركة ريسوت للإسمنت للتجارة مدغشقر
(1,27)	(0,92)	تسوية المبيعات بين المجموعة
3,88	3,43	إجمالي إيرادات المجموعة

الأرباح:

بلغت اجمالي الارباح للمجموعة 0,50 مليون ريال عماني مقابل 5,33 مليون ريال عماني خلال العام الماضي. بلغت خسائر التشغيل للمجموعة 41,85 مليون ريال عماني مقابل خسارة 10,55 مليون ريال عماني خلال العام الماضي. بلغت الخسائر قبل الضرائب للمجموعة 97,63 مليون ريال عماني مقابل خسارة قدرها 14,11 مليون ريال عماني للعام الماضي. بلغت الخسائر بعد الضرائب للمجموعة بلغ 97,63 مليون ريال عماني مقابل خسارة 13,58 مليون ريال عماني خلال العام الماضي.



ملخص نتائج الأداء خلال الخمس سنوات الماضية:

(مليون ريال عماني)	<u>2018</u>	<u>2019</u>	<u>2020</u>	<u>2021</u>	<u>2022</u>	
	90,98	84,05	90,38	93,60	69,04	المبيعات
	2,70	7,77	(5,89)	(0,55)	41,85	أرباح/(خسائر) التشغيل
	8,21	10,57	(8,80)	(6,34)	(2,18)	الأرباح النقدية
	1,04	2,88	(9,99)	(4,11)	(7,63)	الأرباح قبل الضرائب
	0,34	2,26	(8,28)	(3,58)	(7,63)	الأرباح بعد الضرائب
	146,11	145,87	127,86	114,24	16,61	حقوق الملكية والاحتياطي
	27,30	41,67	39,77	43,82	46,61	القروض
	0,041	0,053	(0,03)	(0,03)	(0,06)	العائد النقدي للسهم- ر.ع
	0,002	0,011	(0,09)	(0,07)	(0,05)	العائد على السهم - ر.ع
	12,5%	-	-	-	-	نسب توزيع الأرباح %
						الإنتاج بالآلاف الأطنان
	3,398	3,453	3,599	3,104	3,004	كلنكر
	3,326	3,523	4,110	3,799	3,160	اسمنت
						المبيعات بالآلاف الأطنان
	3,332	3,558	4,031	3,560	3,157	مبيعات الأسمنت
	1,021	732	640	328	269	مبيعات الكلنكر

الإنتاج:

فيما يلي تفاصيل إنتاج الإسمنت والكلنكر: -

<u>كلنكر/الف طن متري</u>		<u>إسمنت/الف طن متري</u>		
2021	2022	2021	2022	
1,819	2,050	2,115	2,177	الشركة الام
1,285	954	456	247	شركة بايونير
-	-	1,228	736	شركة صحار
3,104	3,004	3,799	3,160	الاجمالي

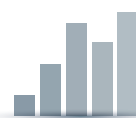
شكر وتقدير

وفي الختام انتهز هذه الفرصة لأتقدم بخالص الشكر والعرفان لمولانا حضرة صاحب الجلالة وحكومته الرشيدة لدعمهم المتواصل للصناعة.

نشكر مساهمينا الأعضاء على إيمانهم المستمر ودعمهم لما تمثله هذه الشركة. كما نشكر عملائنا الكرام والبنوك ومؤسسات التمويل والعاملين في الشركة على دعمهم الكبير في تحقيق أهداف الشركة. حيث موظفونا المتفانون بحاجة إلى ذكر خاص لمستويات أعلى من الإنجازات على أساس مستمر.

والسلام عليكم ورحمة الله وبركاته،

خالد بن رامس بن محمد الرواس
الرئيس التنفيذي



تقرير الإجراءات المتفق عليها حول ميثاق حوكمة الشركات

إلى مجلس إدارة شركة ريسوت للأسمنت ش.م.ع وشركاتها التابعة

الغرض من تقرير الإجراءات المتفق عليها والقيود المفروضة على الاستخدام والتوزيع

يهدف تقريرنا فقط إلى مساعدة شركة ريسوت للأسمنت ش.م.ع وشركاتها التابعة ("الشركة") في تحديد ما إذا كان تقرير حوكمة الشركات الصادر عن مجلس الإدارة متوافقاً مع ميثاق حوكمة الشركات الصادر عن الهيئة العامة لسوق المال ("CMA") في التعميم رقم (E / 10/2016) بتاريخ 1 ديسمبر 2016 ("الميثاق")، وقد لا تكون مناسبة لأي غرض آخر. هذا التقرير مخصص فقط لشركة ريسوت للأسمنت ش.م.ع، ويجب عدم استخدامه أو توزيعه على أي أطراف أخرى.

مسؤوليات مجلس الإدارة

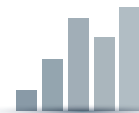
أقر مجلس الإدارة بأن الإجراءات المتفق عليها مناسبة لأغراض الارتباط. مجلس الإدارة هو المسؤول عن الموضوع الذي يتم عليه تنفيذ الإجراءات المتفق عليها.

مسؤوليات الممارس

لقد أجرينا مهمة الإجراءات المتفق عليها وفقاً للمعيار الدولي للخدمات ذي الصلة (ISRS) 4400 (معدل) ، ارتباطات الإجراءات المتفق عليها، وتتضمن مهمة الإجراءات المتفق عليها قيامنا بالإجراءات التي تم الاتفاق عليها مع مجلس الإدارة، والإبلاغ عن النتائج، وهي النتائج الواقعية للإجراءات المتفق عليها المنفذة. نحن لا نقدم أي تعهد فيما يتعلق بمدى ملاءمة الإجراءات المتفق عليها.

إن مهمة الإجراءات المتفق عليها هذه ليست مهمة تأكيد. وبناءً عليه ، فإننا لا نعبر عن رأي أو نتيجة تأكيدية.

لو أجرينا إجراءات إضافية، فربما يلفت انتباهنا أمور أخرى كان من الممكن الإبلاغ عنها.



الأخلاق المهنية ومراقبة الجودة

لقد امتثلنا للمتطلبات الأخلاقية والاستقلالية ذات الصلة الصادرة عن مجلس معايير الأخلاقيات الدولية للمحاسبين (الميثاق الدولي لأخلاقيات المحاسبين المحترفين) بما في ذلك (معياري الاستقلالية الدولي) (مدونة IESBA).

تطبق شركتنا المعيار الدولي لإدارة الجودة (ISQM)، وإدارة الجودة للشركات التي تجري عمليات تدقيق أو مراجعات للقوائم المالية، أو عمليات التأكيد الأخرى أو ارتباطات الخدمات ذات الصلة، وبناءً عليه، تحتفظ بنظام شامل لمراقبة الجودة بما في ذلك السياسات والإجراءات الموثقة المتعلقة بالامتثال للمتطلبات الأخلاقية والمعايير المهنية والمتطلبات القانونية والتنظيمية المعمول بها.

يتعلق هذا التقرير فقط بتقرير مجلس الإدارة عن حوكمة الشركات المرفق في الملحق 1 ("التقرير") وتطبيقه لممارسات حوكمة الشركات وفقاً للميثاق.

الإجراءات والنتائج

لقد قمنا بتنفيذ الإجراءات الموضحة أدناه، والتي تم الاتفاق عليها مع مجلس الإدارة في شروط الارتباط المؤرخ في 28 يناير 2022 في تقرير حوكمة الشركة الصادر عن مجلس الإدارة.

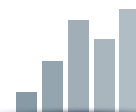
النتائج	الإجراءات
وجدنا أن التقرير يتضمن جميع البنود المفصلة في الملحق 3 من الميثاق ولم يلاحظ أي استثناءات.	1 حصلنا على تقرير حوكمة الشركات ("التقرير") الصادر عن مجلس الإدارة وتحققنا من أنه يتضمن، كحد أدنى، جميع البنود التي اقترحتها الهيئة العامة لسوق المال ليتم تغطيتها في التقرير كما هو مفصل في الملحق 3 من الميثاق من خلال مقارنة التقرير مع تلك البنود المقترحة في الملحق 3.
وجدنا أنه قد تم تعيين مجلس الإدارة الحالي في 11 ديسمبر 2022 وليس في وضع يسمح له بالتعليق أو تقديم تأكيد بشأن امتثال الشركة لمبادئ حوكمة الشركة، فيما يتعلق بفترة مجلس الإدارة السابق الذي تم حله من قبل الهيئة العامة لسوق المال. يعمل مجلس الإدارة الجديد على تنفيذ مجموعة جديدة من السياسات والإجراءات واللوائح الداخلية لضمان الامتثال لحوكمة الشركات.	2 لقد حصلنا على التفاصيل المتعلقة بمجالات عدم الامتثال للميثاق التي حددها مجلس الإدارة للسنة المنتهية في 31 ديسمبر.

ناصر المغيري

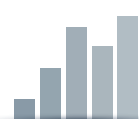
رقم الترخيص ل/1024587

ابو تمام

(محاسبون قانونيون)



9 مارس 2023



تقرير الإفصاح عن تنظيم وإدارة الشركة لعام 2022

خلال العام المالي 2022م قامت الهيئة العامة لسوق المال بإصدار قرار إداري رقم (2022/149) بتاريخ 11 ديسمبر 2022 باستبدال مجلس الإدارة السابق وتعيين مجلس إدارة مؤقت لمدة ثلاث سنوات، على أساس الأسباب المحددة في القرار الإداري المذكور.

1. بيان موجز عن فلسفة الشركة فيما يتعلق بتطبيق تنظيم وإدارة الشركة:

تتبع الشركة دوماً سياسات واضحة ذات مصداقية وذلك لترسيخ أسس التعامل السليم مع المساهمين والعاملين بالشركة والعملاء والدائنين والممولين وأصحاب المصلحة وغيرهم

قام مجلس الإدارة الجديد بعد تعيينه من قبل الهيئة العامة لسوق المال بتشكيل لجنة تدقيق ولجنة تنفيذية للترشيحات والمكافآت.

اعتباراً من تاريخ هذا التقرير، لا تزال إجراءات التحقيق التي بدأتها الهيئة العامة لسوق المال والتحقيق الداخلي الذي أصدره مجلس الإدارة الجديد قيد التنفيذ ولم تُعرف بعد نتائج هذه التحقيقات.

كما بدأ مجلس الإدارة الجديد خطوات لتعزيز نظام الحوكمة المبني على مبادئ العدل والنزاهة والشفافية والمساءلة.

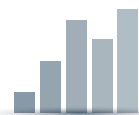
علاوة على ذلك، يتم اتخاذ تدابير إضافية لتحسين نظام الرقابة الداخلية بمجموعة جديدة من السياسات والإجراءات واللوائح الداخلية.

2. مجلس الإدارة:

يتم انتخاب مجلس الإدارة في اجتماع الجمعية العمومية السنوية لمدة ثلاث سنوات قابلة للتجديد بقرار من الجمعية العامة العادية.

ومع ذلك، وكما ذكرنا سابقاً قامت الهيئة العامة لسوق المال خلال العام باستبدال مجلس إدارة الشركة السابق وعينت مجلس إدارة مؤقتاً لمدة ثلاث سنوات اعتباراً من 11 ديسمبر 2022 بموجب القرار الإداري رقم (2022/149).

مجلس إدارة الشركة السابق يتكون من تسعة أعضاء ويتكون مجلس الإدارة الجديد المعين من قبل الهيئة العامة لسوق المال من خمسة أعضاء. جميع أعضاء مجلس الإدارة الحاليين هم أعضاء مستقلون وغير تنفيذيين. وفقاً لمتطلبات الهيئة العامة لسوق المال وقانون الشركات التجارية، كما لا يوجد من بين أعضاء مجلس الإدارة من يجمع بين عضوية عدد من مجالس إدارة الشركات أو اللجان الأخرى أكثر من العدد المنصوص عليه في قانون الشركات التجارية.



تكوين مجلس الإدارة من 1 يناير 2022 الى 8 ديسمبر 2022

الاسم	المنصب	التصنيف / طبيعة وصفة العضوية
1- الفاضل/أحمد بن يوسف بن علوي آل إبراهيم	رئيس مجلس الإدارة	غير تنفيذي ومستقل/بصفته الشخصية
2- الفاضل/ جيرهارد هوجو هيرث	نائب رئيس مجلس الإدارة	غير تنفيذي ومستقل/بصفته الشخصية
3- الفاضل/ إبراهيم بن يوسف بن علوي آل إبراهيم	عضو	غير تنفيذي ومستقل/بصفته الشخصية
4- الفاضل/ قيس بن يوسف بن علوي آل إبراهيم	عضو	غير تنفيذي ومستقل/بصفته الشخصية
5- الفاضل/ أحمد بن سالم بن محمد البوسعيدي	عضو	غير تنفيذي ومستقل/بصفته الشخصية
6- الفاضل / فهد عبد الله عبد العزيز الراجحي	عضو	غير تنفيذي ومستقل/بصفته الشخصية
7- الفاضل / خالد بن حارب بن محمد بن غانم الله ملي	عضو	غير تنفيذي ومستقل/بصفته الشخصية
8- الفاضل / خالد بن سعيد بن عبد الله الشامسي	عضو	غير تنفيذي ومستقل/بصفته الشخصية
9- الفاضل / خالد علي سليمان	عضو	غير تنفيذي و مستقل/بصفته الشخصية

تكوين مجلس الإدارة بعد استقالة ثلاثة أعضاء من 8 يناير 2022 الى 11 ديسمبر 2022

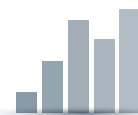
الاسم	المنصب	التصنيف / طبيعة وصفة العضوية
1- الفاضل/ أحمد بن سالم بن محمد البوسعيدي	رئيس مجلس الإدارة	غير تنفيذي ومستقل/بصفته الشخصية
2- الفاضل/ إبراهيم بن يوسف بن علوي آل إبراهيم	نائب رئيس مجلس الإدارة	غير تنفيذي ومستقل/بصفته الشخصية
3- الفاضل / فهد عبد الله عبد العزيز الراجحي	عضو	غير تنفيذي ومستقل/بصفته الشخصية
4- الفاضل / خالد بن حارب بن محمد بن غانم الله ملي	عضو	غير تنفيذي ومستقل/بصفته الشخصية
5- الفاضل / خالد بن سعيد بن عبد الله الشامسي	عضو	غير تنفيذي ومستقل/بصفته الشخصية
6- الفاضل / خالد علي سليمان	عضو	غير تنفيذي و مستقل/بصفته الشخصية

تعيين مجلس الإدارة من قبل الهيئة العامة لسوق المال اعتباراً من 11 ديسمبر 2022

الاسم	المنصب	التصنيف / طبيعة وصفة العضوية
1- الفاضل / حمدان بن أحمد حمود الشقصي	رئيس مجلس الإدارة	غير تنفيذي و مستقل/بصفته الشخصية
2- الفاضل / ماجد بن سلطان سعيد الطوقي	نائب رئيس مجلس الإدارة	غير تنفيذي و مستقل/بصفته الشخصية
3- الفاضل / أحمد بن سعود سعيد الزكواني	عضو	غير تنفيذي و مستقل/بصفته الشخصية
4- الدكتور / علي بن عامر علي الغيثي	عضو	غير تنفيذي و مستقل/بصفته الشخصية
5- الفاضل / مبین جليل خان	عضو	غير تنفيذي و مستقل/بصفته الشخصية

3. دور مجلس الإدارة:

يتم تسيير أعمال الشركة بواسطة العاملين والمشرفين والمدراء تحت الإشراف المباشر للرئيس التنفيذي للمجموعة وتوجيهات مجلس الإدارة.



4. إجتماعات مجلس الإدارة ولجنة التدقيق واللجنة التنفيذية ولجنة الترشيحات والمكافآت:

اجتماعات مجلس الإدارة:

خلال عام 2022م عقد مجلس الإدارة 10 اجتماعات، لا تتجاوز الفترة بين الاجتماع والذى يليه أكثر من 4 شهور، وفيما يلي تفاصيلها

عدد الحضور	إجمالي الأعضاء	تاريخ الاجتماع	
8	8	2022/02/21	إجتماع مجلس الإدارة الأول
9	9	2022/05/12	إجتماع مجلس الإدارة الثاني
9	9	2022/08/10	إجتماع مجلس الإدارة الثالث
9	9	2022/11/08	إجتماع مجلس الإدارة الرابع
9	9	2022/11/24	إجتماع مجلس الإدارة الخامس
7	9	2022/11/30	إجتماع مجلس الإدارة السادس
6	6	2022/12/08	إجتماع مجلس الإدارة السابع
مجلس الإدارة الجديد المعين من قبل الهيئة العامة لسوق المال			
5	5	2022/12/13	إجتماع مجلس الإدارة الثامن
5	5	2022/12/21	إجتماع مجلس الإدارة التاسع
5	5	2022/12/28	إجتماع مجلس الإدارة العاشر

اجتماعات لجنة التدقيق:

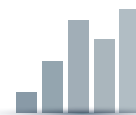
خلال عام 2022م عقدت لجنة التدقيق 7 اجتماعات فيما يلي تفاصيلها:

عدد الحضور	إجمالي الأعضاء	تاريخ الاجتماع	
3	3	2022/02/02	إجتماع لجنة التدقيق الأول
3	3	2022/02/21	إجتماع لجنة التدقيق الثاني
3	3	2022/05/12	إجتماع لجنة التدقيق الثالث
3	3	2022/08/10	إجتماع لجنة التدقيق الرابع
3	3	2022/11/08	إجتماع لجنة التدقيق الخامس
لجنة التدقيق التي شكلها مجلس الإدارة الجديد المعين من قبل الهيئة العامة لسوق المال			
3	3	2022/12/18	إجتماع لجنة التدقيق السادس
3	3	2022/12/26	إجتماع لجنة التدقيق السابع

اجتماعات اللجنة التنفيذية ولجنة الترشيحات والمكافآت:

خلال عام 2022م عقدت اللجنة اجتماعين فيما يلي تفاصيلها:

عدد الحضور	إجمالي الأعضاء	تاريخ الاجتماع	
5	5	2022/09/14	إجتماع اللجنة التنفيذية الأول
اللجنة التنفيذية ولجنة الترشيحات والمكافآت التي شكلها مجلس الإدارة الجديد المعين من قبل الهيئة العامة لسوق المال			
3	3	2022/12/28	إجتماع اللجنة التنفيذية الثاني

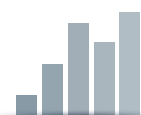


تفاصيل حضور الأعضاء في إجتماعات مجلس الإدارة ولجنة التدقيق واللجنة التنفيذية ولجنة الترشيحات خلال عام 2022م.

الاسم	مرات الحضور في إجتماع مجلس الإدارة	مرات الحضور في إجتماع لجنة التدقيق	مرات الحضور في اللجنة التنفيذية ولجنة الترشيحات والمكافآت
1- الفاضل/أحمد بن يوسف بن علوي آل ابراهيم	6	-	-
2- الفاضل/جبر هارد هوجو هيرث	6	5	-
3- الفاضل/ إبراهيم بن يوسف بن علوي آل ابراهيم	7	-	1
4- الفاضل/ قيس بن يوسف بن علوي آل ابراهيم	6	5	-
5- الفاضل/ أحمد بن سالم بن محمد البوسعيدي	7	-	1
6- الفاضل / فهد عبد الله عبد العزيز الراجحي	6	-	1
7- الفاضل / خالد بن حارب بن محمد بن غانم اللهملي	7	5	-
8- الفاضل / خالد بن سعيد بن عبد الله الشامسي	6	-	1
9- الفاضل / خالد علي سليمان	6	-	1
مجلس الإدارة الجديد المعين من قبل الهيئة العامة لسوق المال			
1- الفاضل / حمدان بن أحمد حمود الشقصي	3	-	1
2- الفاضل / ماجد بن سلطان سعيد الطوقي	3	-	1
3- الفاضل / أحمد بن سعود سعيد الزكواني	3	2	-
4- الدكتور / علي بن عامر علي الغيثي	3	2	1
5- الفاضل / مبین جليل خان	3	2	-

تفاصيل عدد مرات حضور كل عضو من أعضاء مجلس الإدارة في إجتماعات مجلس الإدارة خلال عام 2022م.

الاسم	عدد الإجتماعات وتواريخ إنعقادها									
	1	2	3	4	5	6	7	8	9	10
	2/21	5/12	8/10	11/8	11/24	11/30	12/08	12/13	12/21	12/28
1- الفاضل/أحمد بن يوسف بن علوي آل ابراهيم	✓	✓	✓	✓	✓	✓	-	-	-	-
2- الفاضل/جبر هارد هوجو هيرث	✓	✓	✓	✓	✓	✓	-	-	-	-
3- الفاضل/ إبراهيم بن يوسف بن علوي آل ابراهيم	✓	✓	✓	✓	✓	✓	✓	-	-	-
4- الفاضل/ قيس بن يوسف بن علوي آل ابراهيم	✓	✓	✓	✓	✓	✓	-	-	-	-
5- الفاضل/ أحمد بن سالم بن محمد البوسعيدي	✓	✓	✓	✓	✓	✓	✓	-	-	-
6- الفاضل / فهد عبد الله عبد العزيز الراجحي	✓	✓	✓	✓	✓	✓	✓	-	-	-
7- الفاضل / خالد بن حارب بن محمد بن غانم اللهملي	✓	✓	✓	✓	✓	✓	✓	-	-	-
8- الفاضل / خالد بن سعيد بن عبد الله الشامسي	✓	✓	✓	✓	✓	✓	✓	-	-	-
9- الفاضل / خالد علي سليمان	-	✓	✓	✓	✓	✓	✓	-	-	-
مجلس الإدارة الجديد المعين من قبل الهيئة العامة لسوق المال										
1- الفاضل / حمدان بن أحمد حمود الشقصي	-	-	-	-	-	-	-	✓	✓	✓
2- الفاضل / ماجد بن سلطان سعيد الطوقي	-	-	-	-	-	-	-	✓	✓	✓
3- الفاضل / أحمد بن سعود سعيد الزكواني	-	-	-	-	-	-	-	✓	✓	✓
4- الدكتور / علي بن عامر علي الغيثي	-	-	-	-	-	-	-	✓	✓	✓
5- الفاضل / مبین جليل خان	-	-	-	-	-	-	-	✓	✓	✓



تفاصيل عدد مرات حضور كل عضو من أعضاء لجنة التدقيق في إجتماعات اللجنة خلال عام 2022م.

	عدد الإجتماعات وتواريخ انعقادها							الاسم
	7	6	5	4	3	2	1	
	12/26	12/18	11/08	08/10	05/12	02/21	02/02	
1-	-	-	✓	✓	✓	✓	✓	الفاضل/جبرهارد هوجو هيرث
2-	-	-	✓	✓	✓	✓	✓	الفاضل/ قيس بن يوسف بن علوي آل إبراهيم
3-	-	-	✓	✓	✓	✓	✓	الفاضل / خالد بن حارب بن محمد بن غاتم الله ملي
4-	✓	✓	-	-	-	-	-	الفاضل / أحمد بن سعود سعيد الزكواني
5-	✓	✓	-	-	-	-	-	الدكتور / علي بن عامر علي الغيثي
6-	✓	✓	-	-	-	-	-	الفاضل / ميبين جليل خان

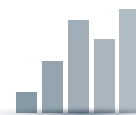
تفاصيل عدد مرات حضور كل عضو من أعضاء اللجنة التنفيذية ولجنة الترشيحات والمكافآت في اجتماعات اللجنة خلال عام 2022م.

	عدد الإجتماعات وتواريخ انعقادها		
	2	1	
	2022/12/28	2022/09/14	
1-	-	✓	الفاضل/ إبراهيم بن يوسف بن علوي آل إبراهيم
2-	-	✓	الفاضل/ طمد بن سالم بن محمد البوسعيدي
3-	-	✓	الفاضل / فهد عبد الله عبد العزيز الراجحي
4-	-	✓	الفاضل / خالد بن سعيد بن عبد الله الشامسي
5-	-	✓	الفاضل / خالد علي سليمان
6-	✓	-	الفاضل / ماجد بن سلطان سعيد الطوفي
7-	✓	-	الفاضل / حمدان بن أحمد حمود الشقصي
8-	✓	-	الدكتور / علي بن عامر علي الغيثي

جدول اجتماع الجمعية العام السنوي سيعقد في 29 مارس 2023.

5. لجنة التدقيق:

تعتبر لجنة التدقيق قناة اتصال بين مدقق الحسابات القانوني الخارجي والمدقق الداخلي ومجلس الإدارة ، كما أنها تقوم بمراجعة التقارير المقدمة إليها من الإدارة ووحدة التدقيق الداخلي للتأكد من مدى فاعلية وكفاءة أنظمة الرقابة الداخلية وتقوم بمراجعة القوائم المالية للتأكد من صحتها ومدى الاعتماد عليها والتأكد من صحة المخصصات المحتفظ بها لمقابلة التزامات الشركة والتأكد من أن عملية التدقيق قد أنجزت حسب السياسات والمبادئ المحاسبية السليمة وحسب قواعد الإفصاح والمتطلبات القانونية وأن القوائم المالية تظهر المركز المالي الحقيقي للشركة .



تتكون لجنة التدقيق من الأعضاء غير التنفيذيين المستقلين التالية أسماؤهم:

تشكيل لجنة التدقيق من 1 يناير 2022 الى 8 ديسمبر 2022

الفاضل / جبر هارد هوجو هيرث	رئيس اللجنة
الفاضل / قيس بن يوسف بن علوي آل ابراهيم	عضو
الفاضل / خالد بن حارب بن محمد الهاملي	عضو

تشكيل لجنة التدقيق من 1 يناير 2022 الى 8 ديسمبر 2022

الفاضل / فهد بن عبد الله بن عبد العزيز الراجحي	رئيس اللجنة
الفاضل / خالد علي سليمان	عضو
الفاضل / خالد بن سعيد بن عبد الله الشامسي	عضو

تشكيل لجنة التدقيق بعد تعيين مجلس الإدارة الجديد من قبل الهيئة العامة لسوق المال

الفاضل / أحمد بن سعود سعيد الزكواني	رئيس اللجنة
الدكتور / علي بن عامر علي الغيثي	عضو
الفاضل / مبین جليل خان	عضو

6- اللجنة التنفيذية ولجنة الترشيحات والمكافآت:

تتمثل صلاحيات ودور اللجنة في متابعة وتنفيذ قرارات مجلس الإدارة ومساعدة الجمعية العمومية على ترشيح أعضاء أكفاء لمجلس الإدارة واعانة مجلس الإدارة في اختيار الكفاءات المناسبة والضرورية للإدارة التنفيذية ومساعدة الشركة في وضع سياسات واضحة وذات مصداقية متاحة لاطلاع المساهمين بشأن مكافآت أعضاء مجلس الإدارة والمناصب التنفيذية.

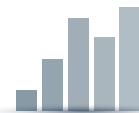
تتكون اللجنة التنفيذية ولجنة الترشيحات والمكافآت من الأعضاء الآتية أسمائهم:

تشكيل اللجنة التنفيذية ولجنة الترشيحات والمكافآت من 1 يناير 2022 الى 8 ديسمبر 2022

الفاضل / إبراهيم بن يوسف بن علوي آل ابراهيم	رئيس اللجنة
الفاضل / أحمد بن سالم بن محمد البوسعيدي	عضو
الفاضل / فهد بن عبد الله بن عبد العزيز الراجحي	عضو
الفاضل / خالد بن سعيد بن عبد الله الشامسي	عضو

تشكيل اللجنة التنفيذية ولجنة الترشيحات والمكافآت من 8 يناير 2022 الى 11 ديسمبر 2022

الفاضل / أحمد بن سالم بن محمد البوسعيدي	رئيس اللجنة
الفاضل / إبراهيم بن يوسف بن علوي آل ابراهيم	عضو
الفاضل / خالد بن حارب بن محمد الهاملي	عضو



تشكيل اللجنة التنفيذية ولجنة الترشيحات والمكافآت بعد تعيين مجلس الإدارة الجديد من قبل الهيئة العامة لسوق المال

الفاضل / ماجد بن سلطان سعيد الطوقي	رئيس اللجنة
الفاضل/ حمدان بن أحمد حمود الشقصي	عضو
الدكتور / علي بن عامر علي الغيثي	عضو

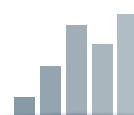
7- لجنة المناقصات:

يتمثل دور لجنة المناقصات في اتخاذ القرارات المتعلقة بشراء المواد والخدمات، وتتكون من رؤساء الأقسام بالدوائر المختلفة.

8- الأتعاب والمكافآت:

خلال العام المالي 2022م بلغت الأتعاب المدفوعة للأعضاء عن حضور جلسات اجتماعات مجلس الإدارة ولجنة التدقيق واللجنة التنفيذية ولجنة الترشيحات والمكافآت مبلغ 85.000 ريال عماني مقابل 81.000 خلال عام 2021م فيما يلي تفاصيلها:

اسم العضو	بدل حضور الجلسات ريال عماني
الفاضل/أحمد بن يوسف بن علوي آل إبراهيم	4,500
الفاضل/جبر هارد هوجو هيرث	8,500
الفاضل/ إبراهيم بن يوسف بن علوي آل إبراهيم	6,500
الفاضل/ قيس بن يوسف بن علوي آل إبراهيم	8,500
الفاضل/ أحمد بن سالم بن محمد البوسعيدي	8,000
الفاضل / فهد عبد الله عبد العزيز الراجحي	6,500
الفاضل / خالد بن حارب بن محمد بن غانم الهاملي	9,500
الفاضل / خالد بن سعيد بن عبد الله الشامسي	6,500
الفاضل / خالد علي سليمان	7,000
مجلس الإدارة الجديد المعين من قبل الهيئة العامة لسوق المال	
الفاضل / حمدان بن أحمد حمود الشقصي	3,500
الفاضل / ماجد بن سلطان سعيد الطوقي	3,500
الدكتور / علي بن عامر علي الغيثي	4,500
الفاضل / أحمد بن سعود سعيد الزكواني	4,000
الفاضل / مبین جلیل خان	4,000
الإجمالي	<u>85,000</u>



بالإضافة إلى ما سبق، وضعت الشركة مخصصًا بقيمة لاشي (2021: لا يوجد) وفقًا للتعميم باعتباره مكافأة أعضاء مجلس الإدارة لحضور اجتماعات مجلس الإدارة خلال العام الحالي.

المكافآت التي تم منحها لأكثر خمسة موظفين تنفيذيين بالشركة خلال عام 2022م متضمنة الرواتب والبدلات والحوافز بلغت 392.419 ريال عماني بالمقارنة مع 438.258 ريال عماني في العام الماضي.

كما نشير إلى أن مدة عقد العمل بالشركة سنتين ويتجدد تلقائيًا لمدة سنتين آخرين ما لم يخطر أحد الطرفين الطرف الآخر بعدم رغبته في تجديد العقد قبل فترة إندار مدته من شهر إلى شهرين من تاريخ انتهاء العقد.

يتم التوقيع على تقرير حوكمة الشركات هذا بغرض السماح بتقديم التقرير وتحقيق المتطلبات التنظيمية ومع ذلك ، فإنه لا يمثل قبول البيانات المتعلقة بالحضور والرسوم والمكافآت وأي مدفوعات أخرى تم سدادها لأعضاء مجلس الإدارة السابقين واللجان الفرعية وكبار المسؤولين التنفيذيين في الشركة.

9- الإفصاح عن الإخلال أو عدم الالتزام بميثاق تنظيم الشركات:

إن مجلس الإدارة الحالي ليس في وضع يسمح له بنقل أو تقديم تأكيد بشأن توافق الشركة مع مبادئ حوكمة الشركات ، فيما يتعلق بفترة مجلس الإدارة السابق التي تم حلها من قبل الهيئة العامة لسوق المال وتعيين مجلس الإدارة الحالي في 11 ديسمبر 2022. يعمل مجلس الإدارة الجديد على تنفيذ مجموعة جديدة من السياسات والإجراءات واللوائح الداخلية لضمان الامتثال لحوكمة الشركات.

10- تقييم أداء مجلس الإدارة

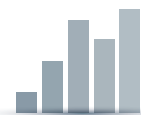
لم يتم إجراء أي تقييم أداء لمجلس الإدارة فيما يتعلق بعام 2022.

11- إجراءات وشروط اختيار أعضاء مجلس الإدارة:

تطبق المادة (6) من النظام الأساسي للشركة في انتخاب أعضاء مجلس الإدارة، ومع ذلك تم تعيين مجلس الإدارة الحالي من قبل الهيئة العامة لسوق المال اعتبارًا من 11 ديسمبر 2022 لمدة ثلاث سنوات.

12- قنوات الاتصال بالمساهمين والمستثمرين:

ترسل البيانات المالية السنوية ودعوات حضور الجمعية العامة السنوية للمساهمين بواسطة البريد علي العناوين المسجلة لدى سجلات الشركة، كما يتم نشر نتائج الأداء الفصلية والسنوية بالصحف المحلية والموقع الإلكتروني بسوق مسقط للأوراق المالية وذلك حسب توجيهات الهيئة العامة لسوق المال، كما يتم الإفصاح عن المعلومات الجوهرية للشركة على الموقع الإلكتروني لسوق مسقط للأوراق المالية. يشكل تقرير مناقشات الإدارة وتحليلاتها جزء من التقرير السنوي للشركة.



13- بيان سعر الأسهم:

فيما يلي عدد الأسهم المتداولة وأعلى وأدنى سعر لسهم شركة ريسوت للإسمنت وذلك حسب أسعار التداول بسوق مسقط للأوراق المالية خلال عام 2021م.

أدنى سعر	أعلى سعر	القيمة	عدد الأسهم المتداولة	
ر.ع - بيسة	ر.ع - بيسة	ريال عماني		
0.197	0.200	23,151	115,940	يناير 2022م
0.182	0.200	105,997	559,761	فبراير 2022م
0.165	0.186	225,136	1,313,646	مارس 2022م
0.160	0.200	489,612	2,832,476	أبريل 2022م
0.160	0.176	215,111	1,284,973	مايو 2022م
0.140	0.166	427,636	2,723,026	يونيو 2022م
0.145	0.159	64,466	424,941	يوليو 2022م
0.155	0.245	4,103,139	18,927,386	أغسطس 2022م
0.190	0.239	305,747	1,428,692	سبتمبر 2022م
0.135	0.205	318,741	1,864,021	أكتوبر 2022م
0.114	0.148	284,639	2,000,652	نوفمبر 2022م
0.103	0.180	890,453	5,863,028	ديسمبر 2022م

فيما يلي رسم بياني يوضح أعلى وأدنى سعر لسهم الشركة بالمقارنة مع مؤشر سوق مسقط للأوراق المالية للقطاع الصناعي والقطاع العام خلال عام 2022.



14- كبار المساهمين

في 31 ديسمبر 2022 كان المساهمون الذين يحملون نسبة 5% أو أكثر من رأس مال الشركة كما يلي:

اسم المساهم	نسبة المساهمة %
1- صندوق ابو ظبي للتنمية	15.00
2- البنك الاسلامي للتنمية	11.71
3- شركة الدولفين العالمية ش.م.م	10.33
4- شركة تشوينك للأسمت	10.00
5- جهاز الاستثمار العماني	7.32
6- الشركة المتحدة للأوراق المالية/ دول مجلس التعاون الخليجي	7.14
7- شركة سندباد للتجارة العالمية ش.م.م	5.94
المجموع	67.44

تصنيف حملة الأسهم كما في 2021/12/31م:

حملة الأسهم	عدد المساهمين	عدد الأسهم	نسبة المساهمة %
أقل من 100.000	1.467	14.201.660	7%
من 100.001 إلى 500.000	6	32.291.093	16%
من 500.001 إلى 1.000.000	53	11.200.991	6%
من 1.000.001 إلى 10.000.000	11	7.447.989	4%
أعلى من 10.000.001	7	124.858.267	67%
المجموع	1.544	200.000.000	100%

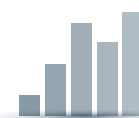
15- لمحة مهنية عن المدقق القانوني:

قام مساهمو الشركة بتعيين شركة جرانت ثورنتون – أبو تمام كمدقق حسابات لعام 2022.

نبذة عن جرانت ثورنتون – أبو تمام

جرانت ثورنتون عبارة عن شبكة مستقلة من شركات خدمات مراجعه الحسابات، الضريبية والإستشارات وتقوم بتشغيل ما يزيد عن 50000 من الموظفين في أكثر من 130 دولة لمساعدة الشركات الفاعلة في تجاوز ما يمكن أن يقيد نموها المهني مستقبلاً. جرانت ثورنتون واحدة من أكبر ستة من شبكات المحاسبة وإستشارات الأعمال على مستوى العالم كما أن كافة شركاتها تحتفظ بأعلى معايير وإخلاقيات وسلوكيات المهنة، وحيث أن الإلتزام بهذه المعايير تتم مراقبته وتأكيدته من خلال عمليات صارمة ومحكمة لضمان الجودة.

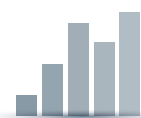
أبو تمام جرانت ثورنتون - عمان هي شركة عضو في جرانت ثورنتون إنترناشونال - ومكتبها الرئيسي في مسقط مع وجود فرع لها في صلالة. تم تأسيس المكتب الرئيسي للشركة في عام 1995 وتعتبر أبو تمام جرانت ثورنتون – عمان إحدى الشركات القيادية التي تتمتع بمحفظة عملاء تضم مجموعة من الشركات المرموقة في مختلف المجالات. كما أن



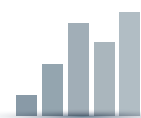
موظفي الشركة الذين يتمتعون بمستوى عالي من المهنية لديهم خلفية قوية من الخبرات والتجربة فيما يتعلق بالإحتياجات المحاسبية والضريبية والإستشارية لعملائهم. هذا المزيج من الموارد البشرية ذات المهارة والالتزام الشخصي يفسر النمو المتزايد لأبو تمام جرانت ثورنتون مما جعلها تحتل مكانة مرموقة من بين شركات المحاسبة الرئيسية بسلطنة عمان. أبو تمام جرانت ثورنتون معتمدة من قبل الهيئة العامة لسوق المال كواحدة من شركات التدقيق المسموح لها بإجراء أعمال التدقيق لشركات المساهمة.

ونشير الى أن الاتعاب التي تقاضاها والمستحقة لشركة جرانت ثورنتون – أبو تمام مبلغ 25.450 ريال عماني نحو الخدمات المهنية المقدمة الى الشركة للسنة المالية 2022 (2021: 27,350 ريال عماني للتدقيق).

حمدان بن أحمد حمود الشقصي
رئيس مجلس الإدارة



مسودة لأغراض المناقشة



تقرير مدقي الحسابات المستقلين

إلى مساهمي
شركة ريسوت للأسمنت ش.م.ع.ع
ص.ب : ١٠٢٠
الرمز البريدي : ٢١١
سلطنة عمان

تقرير عن تدقيق القوائم المالية المنفصلة والموحدة

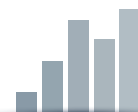
الرأي المتحفظ

لقد دققنا القوائم المالية المنفصلة والموحدة لشركة ريسوت للأسمنت ش.م.ع.ع ("الشركة الأم") وشركاتها التابعة (بشار إليهم معاً "المجموعة")، والتي تتكون من قائمة المركز المالي المنفصلة والموحدة كما في ٣١ ديسمبر ٢٠٢٢، وقائمة الدخل الشامل الآخر المنفصلة و الموحدة، وقائمة التغيرات في حقوق الملكية المنفصلة والموحدة، وقائمة التدفقات النقدية المنفصلة والموحدة للسنة المنتهية بذلك التاريخ، وإيضاحات حول القوائم المالية المنفصلة والموحدة، بما في ذلك ملخص للسياسات المحاسبية الهامة.

في رأينا، باستثناء التأثيرات المحتملة للأمور الموضحة في فقرة أساس الرأي المتحفظ من تقريرنا، فإن القوائم المالية المنفصلة والموحدة المرفقة تظهر بصورة عادلة، من جميع النواحي الجوهرية، المركز المالي للشركة الأم و المجموعة كما في ٣١ ديسمبر ٢٠٢٢، وأدائها المالي، وتدفعاتها النقدية للسنة المنتهية بذلك التاريخ وفقاً لمعايير إعداد التقارير المالية الدولية.

أساس الرأي المتحفظ

- خلال العام، قامت الهيئة العامة لسوق المال ("CMA") بإجراء تحقيق يتعلق بمعاملات محددة للمجموعة، إضافة لذلك، كان هناك إستقلالات عن العمل من قبل الرئيس التنفيذي والمدير المالي و موظفي الإدارة الرئيسيين الآخرين وتم حل مجلس الإدارة بالكامل واستبداله بمجلس إدارة جديد اعتباراً من تاريخ ١١ ديسمبر ٢٠٢٢. وأشارت الهيئة العامة لسوق المال والإدارة الجديدة إلى وجود بعض الأنشطة الاحتمالية المشتبه بها التي تم تنفيذها في المجموعة، وتم إجراء التعديلات اللازمة على القوائم المالية المنفصلة والموحدة خلال العام. إلا أن تحقيقات الهيئة العامة لسوق المال لم تنتهي بتاريخ اعتماد هذه القوائم المالية المنفصلة والموحدة، وبدأت الإدارة الجديدة تحقيقاً مفصلاً حول الاختلاس المحتمل لأصول المجموعة، و لا يزال التحقيق جاري . وبناءً عليه، لا يمكننا الحصول على أدلة تدقيق كافية ومناسبة للتأكد مما إذا كان هناك تحريفات أخرى يمكن اكتشافها عند الانتهاء من التحقيقات والتي يمكن أن تؤثر على القوائم المالية المنفصلة والموحدة للسنة المنتهية في ٣١ ديسمبر ٢٠٢٢.



تقرير مدقي الحسابات المستقلين (تابع)

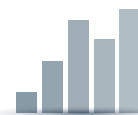
أساس الرأي المتحفظ (تابع)

- كما هو مذكور في إيضاح رقم ٩ من القوائم المالية المنفصلة والموحدة، تمتلك المجموعة أصول تنقيب وتقييم بقيمة دفترية وقدرها ٩٤٧,٨١٩ ريال عماني. إلا أن الإدارة لم تقم بإجراء تقييم شامل لانخفاض قيمة هذه الأصول كما هو مطلوب بموجب المعيار الدولي لإعداد التقارير المالية رقم ٦ "التنقيب عن الموارد المعدنية وتقييمها" كما في ٣١ ديسمبر ٢٠٢٢. وبالتالي، لم نتمكن من التأكد مما إذا كان يجب احتساب أي خسارة انخفاض في القيمة للسنة المنتهية ٣١ ديسمبر ٢٠٢٢.
- كما هو مذكور في إيضاح ٢٤، فإن الشركة الأم والشركات التابعة لها وهم: شركة بابونير لصناعة الأسمت، ومصنع أسمت الدقم قد خالفوا بعض تعهدات الديون كما في ٣١ ديسمبر ٢٠٢٢. وبالتالي، يجب تصنيف الجزء الكامل من القروض ذات الصلة ضمن الإلتزامات المتداولة. إلا أن الإدارة قامت بتصنيف مبلغ ٧,٧٤٩,٦٣٨ ريال عماني للشركة الأم و مبلغ ١٧,٢١٠,٧٧٧ ريال عماني للمجموعة ضمن الإلتزامات غير المتداولة للشركة الأم والمجموعة ، الأمر الذي لا يتوافق مع متطلبات المعيار الدولي رقم ١ (عرض القوائم المالية) .
- تتضمن القوائم المالية المنفصلة والموحدة للمجموعة ذمم تجارية دائنة وذمم دائنة أخرى بمبلغ ٤٣٨,٩٩١ ريال عماني وذمم تجارية مدينة وذمم مدينة أخرى بمبلغ ١٨,٩٢٣ ريال عماني تتعلق بالشركة التابعة مصنع أسمت صحار ش.م.م. إلا أننا لم نتمكن من الحصول على أدلة تدقيق كافية ومناسبة حول اكمال هذه الأرصدة وقيمتها الدفترية. وبالتالي، لم نتمكن من تحديد ما إذا كان هناك أية تعديلات ضرورية قد تتم في القوائم المالية المنفصلة والموحدة متعلقة بهذه الأرصدة.
- يتضمن بند الذمم التجارية الدائنة والذمم الدائنة الأخرى المدرج في قائمة المركز المالي المنفصلة والموحدة يتضمن مصاريف مستحقة تبلغ قيمتها ٥٥١,٢٥٢ ريال عماني متعلقة بالشركة التابعة مصنع أسمت الدقم ش.م.م، إلا أننا لم نتمكن من الحصول على أدلة تدقيق كافية ومناسبة حول القيمة الدفترية حيث لم يتم تزويدنا بالقائمة التفصيلية لهذا الرصيد. وبالتالي، لم نتمكن من تحديد ما إذا كان هناك أية تعديلات ضرورية قد تتم في القوائم المالية المنفصلة والموحدة متعلقة بهذا الرصيد.

قمنا بأعمال التدقيق طبقاً لمعايير التدقيق الدولية، و بموجب تلك المعايير فإن مسؤولياتنا مبينة بشكل أوفى في فقرة "مسؤولية مدقي الحسابات عن تدقيق القوائم المالية المنفصلة والموحدة". إننا مستقلون عن المجموعة طبقاً لقواعد سلوك المحاسبين المهنيين الصادرة عن مجلس معايير السلوك الدولية، بالإضافة الى المتطلبات السلوكية ذات الصلة بأعمال تدقيق القوائم المالية المنفصلة والموحدة في سلطنة عمان، حيث استوفينا مسؤولياتنا السلوكية الأخرى طبقاً لتلك المتطلبات، و طبقاً لقواعد مجلس معايير السلوك الدولية. وفي إعتقادنا أن أدلة التدقيق التي حصلنا عليها تعتبر كافية وملائمة لتكون أساساً لرأينا المتحفظ.

عدم اليقين الجوهرى المتعلق بالاستمرارية

نلفت الانتباه إلى قسم افتراض الاستمرارية في الإيضاح رقم ٣ من القوائم المالية المنفصلة والموحدة، والذي ينص على أن المجموعة قد تكبدت خسارة صافية وقدرها ٩٧,٦٣٤,٩٠٥ ريال عماني خلال السنة المنتهية بتاريخ ٣١ ديسمبر ٢٠٢٢. وبذلك التاريخ، فقد تجاوزت الإلتزامات المتداولة للمجموعة أصولها المتداولة بقيمة ٤٣,٠٢٣,٦٢٨ ريال عماني. وتشير هذه الأمور إلى جانب الأمور الأخرى الموضحة في إيضاح ٣ إلى وجود حالة عدم يقين جوهري قد تلقي بظلال من الشك على قدرة المجموعة على الاستمرار على أساس مبدأ الاستمرارية. ومع ذلك، تعتقد الإدارة أنه من المناسب إعداد القوائم المالية المنفصلة والموحدة على أساس مبدأ الاستمرارية للأسباب المذكورة في إيضاح رقم ٣. لم يتم تعديل رأينا فيما يتعلق بهذا الأمر.



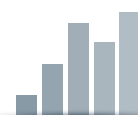
تقرير مدقي الحسابات المستقلين (تابع)

مسائل التدقيق الرئيسية

إن مسائل التدقيق الرئيسية هي تلك الأمور التي في رأينا المهني، كانت الأكثر أهمية في تدقيقنا للقوائم المالية المنفصلة و الموحدة للسنة الحالية. تم تناول هذه الأمور في سياق مراجعتنا للقوائم المالية المنفصلة و الموحدة ككل، وفي تكوين رأينا بشأنها، ونحن لا نقدم رأياً منفصلاً بشأن هذه الأمور.

إن أمور التدقيق الرئيسية ، في تقديرنا المهني ، هي تلك الأمور التي كانت الأكثر أهمية في تدقيقنا للقوائم المالية المنفصلة و الموحدة للسنة الحالية. تم تناول هذه الأمور في سياق تدقيقنا للقوائم المالية المنفصلة و الموحدة ككل، وفي تكوين رأينا بشأنها، ونحن لا نقدم رأياً منفصلاً بشأن هذه الأمور. بالإضافة إلى الأمور الموضحة في فقرة الرأي المتحفظ وعدم اليقين الجوهري المتعلق بالاستمرارية" في تقريرنا ، فقد قمنا بتحديد الأمور الموضحة أدناه على أنها مسائل التدقيق الرئيسية التي سيتم الإبلاغ عنها في تقريرنا. لكل مسألة أدناه سوف يتم تقديم وصفنا لكيفية تعامل تدقيقنا للأمر في هذا السياق.

مسألة التدقيق الرئيسية	كيفية تعامل تدقيقنا مع مسألة التدقيق الرئيسية
تقييم المخزون	تضمنت إجراءات التدقيق التي قمنا بها ما يلي:
يشمل المخزون المواد الخام المكونة من الحجر الجيري والطين والجبس واللاتريت والبوكسيت. وتتكون الأعمال تحت التنفيذ بشكل أساسي من الكنكر والفحم. يتم تقييم بنود المخزون أعلاه بالتكلفة أو صافي القيمة الممكن تحقيقها، أيهما أقل. ويتم تحديد كميات المخزون من خلال عملية معقدة تتطوي على تقديرات مختلفة.	<ul style="list-style-type: none"> تقييم ما قامت به الإدارة لقياس المخزون، وتحديد القيم باستخدام تحويل الأحجام والكثافة إلى الوزن الإجمالي والعائد المرتبط بها؛ حضور جرد المخزون ومراقبة المعايير المذكورة. كما حضر أيضاً ممثل من المجموعة ومساح خارجي. التحقق من استقلالية وخلفية وخبرة المساح للتأكد من كفاءته وقدرته. الحصول على تقرير جرد المخزون الخاص بالمساح الخارجي التابع للإدارة ومراجعته، وتقييم دقته وإجراء عمليات إعادة الحساب على أساس العينة.
إطفاء الشهرة	تضمنت إجراءات التدقيق التي قمنا بها ما يلي:
وفقاً لمعيار المحاسبة الدولي رقم 36 انخفاض قيمة الأصول ، يتعين على المنشأة اختبار الشهرة المكتسبة في مجموعة الأعمال للتحقق من انخفاض القيمة سنوياً.	<ul style="list-style-type: none"> الحصول على فهم لعملية تقييم انخفاض القيمة، وتحديد الضوابط الداخلية ذات الصلة على عملية تقييم انخفاض القيمة واختبار تصميمها وتنفيذها ؛ التحقق من استقلالية وخلفية وخبرة المقيمين الخارجيين لضمان كفاءتهم وقدراتهم. الحصول على خطط العمل المعتمدة وتحليلها لكل وحدة من وحدات توليد النقد لتقييم دقة الحسابات والمعقولة العامة للافتراضات الرئيسية. مقارنة التدفقات النقدية المستخدمة في النموذج لحساب القيمة القابلة للاسترداد مع نتائج التدفقات النقدية التاريخية الفعلية لتقييم دقة التنبؤ. تقييم المنهجية المستخدمة من قبل المجموعة لتقدير المتوسط المرجح لتكلفة رأس المال (WACC) وقياسها مع معدلات الخصم المستخدمة من قبل الأعمال المماثلة الأخرى والمبادئ التوجيهية الأخرى المتعلقة بالقطاع الخارجي. قياس القيم بمضاعفات السوق ، عند الاقتضاء ؛ و تقييم الإفصاح في القوائم المالية الموحدة المتعلقة بالشهرة وفقاً لمتطلبات المعايير الدولية لإعداد التقارير المالية.
يتم الاعتراف بانخفاض القيمة في قائمة الدخل الشامل الآخر المنفصلة والموحدة عندما يكون المبلغ القابل للاسترداد أقل من القيمة الدفترية. ويعتمد تحديد المبلغ القابل للاسترداد على التدفقات النقدية المستقبلية المخصومة وقياس القيم بمضاعفات السوق.	
بالإضافة إلى ذلك ، تستند المبالغ القابلة للاسترداد على أساس استخدام الافتراضات أو التقديرات أو التقييمات المهمة التي أجرتها الإدارة، ولا سيما توقعات التدفقات النقدية المستقبلية ، وتقدير معدلات الخصم ومعدلات النمو طويلة الأجل.	
راجع إيضاح 8 من القوائم المالية المنفصلة والموحدة.	



شركة ريسوت للأسمنت ش.م.ع.ع وشركاتها التابعة تقرير مدقي الحسابات المستقلين (تابع)

مسائل التدقيق الرئيسية (تابع)

مسألة التدقيق الرئيسية	كيفية تعامل تدقيقنا مع مسألة التدقيق الرئيسية
إطفاء الذمم التجارية المدينة	تضمنت إجراءات التدقيق التي قمنا بها ما يلي:
يتعين على المجموعة إجراء تقييم منتظم لإمكانية استرداد الذمم التجارية لمدينة. وقامت المجموعة بتطبيق نموذج الخسائر الائتمانية المتوقعة (ECL) لقياس الانخفاض في القيمة الائتمانية للذمم التجارية المدينة والذي يسمح بتسجيل خسائر الائتمان المتوقعة على مدى العمر من الاعتراف المبدئي بالذمم التجارية المدينة. وتحدد المجموعة الخسائر الائتمانية المتوقعة على الذمم المدينة التجارية بناءً على الخبرة التاريخية في خسارة الائتمان ، بعد تعديلها بالعوامل المستقبلية الخاصة بالأطراف والبيئة الاقتصادية. نظرًا لأهمية الذمم التجارية المدينة وإستخدام التقدير الذاتي وعدم اليقين في احتساب الخسائر الائتمانية المتوقعة ، فقد تم اعتبار ذلك كأمر تدقيق رئيسي.	
راجع السياسات المحاسبية والإيضاح 15 حول القوائم المالية المنفصلة والموحدة.	<ul style="list-style-type: none"> الحصول على فهم لإحتساب المجموعة لقياس الخسائر الائتمانية المتوقعة. تقييم مدى معقولية الأحكام والتقديرات الرئيسية المتعلقة بحساب احتمالية التعثر في السداد والعوامل التطلعية التي تم إجراؤها في نموذج الخسائر الائتمانية المتوقعة والتحقق من الدقة الحسابية للحسابات ؛ تحليل تقادم الذمم المدينة والتحقق من دقتها. الحصول على قائمة الذمم المدينة المعلقة، وتقييم إمكانية استردادها من خلال الاستفسار من الإدارة والحصول على أدلة داعمة وكافية لدعم الاستنتاجات.

معلومات أخرى

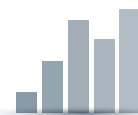
الإدارة هي المسؤولة عن المعلومات الأخرى. وتشمل المعلومات الأخرى تقرير مجلس الإدارة، وتقرير مناقشة وتحليل الإدارة، ولكنها لا تشمل القوائم المالية المنفصلة و الموحدة وتقرير مدقي الحسابات.

إن رأينا في القوائم المالية المنفصلة والموحدة لا يغطي المعلومات الأخرى، ولا يعبر عن أي شكل من أشكال التوكيد بشأنها.

فيما يتعلق بأعمال تدقيق القوائم المالية المنفصلة و الموحدة، فإن مسؤوليتنا هي الإطلاع على المعلومات الأخرى المشار إليها سابقاً و دراسة ما إذا كانت غير مطابقة بشكل جوهري مع القوائم المالية المنفصلة و الموحدة أو مع المعلومات التي حصلنا عليها أثناء التدقيق أو فيما عدا ذلك ما يبدو أنها محرّفة بشكل جوهري. وعلى أساس إطلاعنا و دراستنا للمعلومات الأخرى، فإنه إذا انتهينا الى نتيجة تفيد وجود مخالفات جوهريه بهذه المعلومات الأخرى، فإنه يتعين علينا حينئذ الإبلاغ عن هذه الواقعة، غير أنه ليس لدينا ما نقوم بالإبلاغ عنه في هذا الخصوص. باستثناء التأثيرات المحتملة للأمر الموضحة في فقرة أساس الرأي المتحفظ من تقريرنا.

مسؤوليات الإدارة والمكلفين بالحوكمة للقوائم المالية المنفصلة و الموحدة

تعد الإدارة مسؤولة عن إعداد وعرض القوائم المالية المنفصلة والموحدة بشكل عادل وفقاً للمعايير الدولية لإعداد التقارير المالية، وإعدادها وفقاً لمتطلبات الإفصاح ذات الصلة الصادرة عن هيئة سوق المال، والأحكام السارية من قانون الشركات التجارية لعام 2019 وتعديلاته، وبالنسبة للضوابط الداخلية التي تحددها الإدارة، فهي ضرورية لتمكينا من إعداد بيانات مالية منفصلة وموحدة خالية من أي أخطاء جوهريه، سواء كان ذلك بسبب الغش أو الخطأ.



تقرير مدقي الحسابات المستقلين (تابع)

مسؤوليات الإدارة والمكلفين بالحوكمة للقوائم المالية المنفصلة و الموحدة (تابع)

عند إعداد القوائم المالية المنفصلة والموحدة ، تكون الإدارة مسؤولة عن تقييم المجموعة، وقدرة المجموعة على الاستمرار كمنشأة مستمرة، والإفصاح - إذا اقتضى الأمر- عن المسائل المتعلقة بالاستمرارية، وإستخدام أساس الاستمرارية في المحاسبة، ما لم تنوي الإدارة تصفية المجموعة أو إيقاف النشاط، أو ألا يكون لديها بديلا واقلي سوى القيام بذلك.

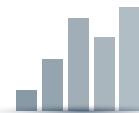
ولنك المكلفين بالحوكمة هم مسؤولين عن الإشراف على إجراءات إعداد التقارير المالية للمجموعة .

مسؤوليات مدقي الحسابات عن تدقيق القوائم المالية المنفصلة و الموحدة

تتمثل أهدافنا في الحصول على تأكيد معقول بشأن ما إذا كانت القوائم المالية المنفصلة و الموحدة ككل خالية بشكل عام من أي أخطاء جوهرية، سواء كان ذلك بسبب الغش أو الخطأ، وأن نقوم بإصدار تقرير مدقي الحسابات الذي يتضمن رأينا. إن التأكيد المعقول هو مستوى عالٍ من التأكيد، ولكنه ليس ضماناً بأن عملية التدقيق -التي تمت وفقاً لمعايير التدقيق الدولية- ستكشف دائماً عن المخالفات الجوهرية عند وجودها، إذ أن المخالفات يمكن أن تنشأ عن الغش والخطأ، وتعتبر جوهرية -سواء بصورة فردية أو في مجموعها- إذا امكن التوقع بشكل معقول أنها تؤثر على القرارات المالية للمستخدمين المأخوذة على أساس تلك القوائم المالية المنفصلة أو الموحدة.

كجزء من أعمال التدقيق ووفقاً لمعايير التدقيق الدولية، فإننا نمارس أحكاماً مهنية، ونحافظ على قدر من الشك المهني طوال عملية التدقيق. كما أننا نقوم بما يلي:

- تحديد وتقييم مخاطر وجود مخالفات جوهرية في القوائم المالية المنفصلة والموحدة، سواء كانت بسبب الغش أو الخطأ، وتصميم وتنفيذ إجراءات التدقيق لدرء تلك المخاطر، والحصول على أدلة تدقيق كافية ومناسبة لتكون أساساً لرأينا. إن ما طر عدم اكتشاف مخالفات جوهرية ناتجة عن الغش تعتبر أعلى من مخاطر المخالفات الجوهرية الناشئة عن الخطأ، حيث أن الغش قد يتضمن الاحتيال أو التواطؤ أو التزوير أو الحذف المتعمد أو سوء العرض أو تجاوز ضوابط الرقابة الداخلية.
 - الحصول على فهم لضوابط الرقابة الداخلية ذات الصلة بالتدقيق، من أجل تصميم إجراءات تدقيق تكون مناسبة للظروف، ولكن ليس لغرض إبداء رأي بشأن فعالية الرقابة الداخلية للمجموعة
 - تقييم مدى ملاءمة السياسات المحاسبية المستخدمة، ومعقولية التقديرات المحاسبية، والإفصاحات المتعلقة بها التي قدمتها الإدارة.
 - استخلاص النتائج بشأن ملائمة استخدام الإدارة لمبدأ الاستمرارية المحاسبي وعلى أساس أدلة المراجعة التي حصلنا عليها- ما اذا وجدت شكوك جوهرية تتعلق بأحداث أو أوضاع قد تلقي بشكوك كبيرة حول قدرة المجموعة على الاستمرار بمزاولة نشاطها. وإذا انتهينا الى وجود شكوك كبيرة بشأن فإن الأمر يتطلب منا أن نلفت الإنتباه في تقريرنا إلى الإفصاحات ذات الصلة بالقوائم المالية المنفصلة و الموحدة أو الى تعديل رأينا إذا كانت تلك الإفصاحات غير كافية. ومع أن نتائجنا تستند إلى أدلة المراجعة التي حصلنا عليها حتى تاريخ تقريرنا، إلا أن الأحداث أو الأوضاع المستقبلية قد تتسبب في توقف المجموعة عن مزاولة نشاطها.
 - تقييم العرض العام والبنية والمحتوى للقوائم المالية المنفصلة و الموحدة ، بما في ذلك الإفصاحات، وما إذا كانت القوائم المالية المنفصلة و الموحدة تمثل المعاملات والأحداث الرئيسية بطريقة تحقق عرضاً عادلاً.
 - الحصول على أدلة تدقيق كافية ومناسبة فيما يتعلق بالمعلومات المالية للكيانات أو الأنشطة التجارية داخل المجموعة لإبداء رأي حول القوائم المالية المنفصلة والموحدة. نحن مسؤولون عن التوجيه والإشراف وأداء تدقيق المجموعة. نحن لا نزال مسؤولين وحدنا عن رأي التدقيق الخاص بنا.
- نتواصل مع المكلفين بالحوكمة فيما يتعلق، ضمن أمور أخرى، بنطاق عملية التدقيق، وتوقيتها، ونتائج التدقيق الهامة، بما في ذلك أي أوجه قصور جوهرية في الرقابة الداخلية التي نحددها أثناء قيامنا بعملية التدقيق.



شركة ريسوت للأسمنت ش.م.ع وشركاتها التابعة تقرير مدقي الحسابات المستقلين (تابع)

مسؤوليات مدقي الحسابات عن تدقيق القوائم المالية المنفصلة و الموحدة (تابع)

نقدم أيضاً بتزويد المكلفين بالحوكمة ببيان يفيد بأننا قد امتثلنا لمتطلبات قواعد السلوك المهني ذات الصلة المتعلقة بالاستقلالية، وإبلاغهم بكافة العلاقات وغيرها من الأمور التي قد يُعتقد بشكل معقول أنها تؤثر على استقلاليتنا، وحيثما أمكن، الإجراءات المتخذة لإزالة التهديدات أو الضمانات المطبقة.

من الأمور التي تم تبليغها للمكلفين عن الحوكمة، هي التي نرى أنها كانت بالغة الأهمية في تدقيق القوائم المالية المنفصلة و الموحدة للفترة الحالية، وبالتالي فهي مسائل هامة تتعلق بالتدقيق. نحن نبين هذه الأمور في تقرير مراجعي الحسابات، ما لم يمنع القانون أو اللوائح الإقضاء العلني عنها أو عندما نقرر، في ظروف نادرة للغاية، أنه لا ينبغي الإبلاغ عن أمر في تقريرنا لأن النتائج السلبية المترتبة على القيام بذلك من المتوقع بشكل معقول تفوق فوائد المصلحة العامة لمثل هذا الإبلاغ

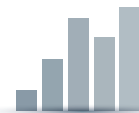
تقرير عن المتطلبات القانونية والتنظيمية الأخرى

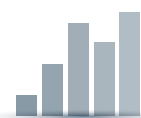
في رأينا أن القوائم المالية المنفصلة و الموحدة للشركة الأم و المجموعة كما في والسنة المنتهية في 31 ديسمبر 2022، من جميع النواحي الجوهرية، تتوافق مع متطلبات الإفصاح ذات الصلة للهيئة العامة لسوق المال و الأحكام المعمول بها في قانون الشركات التجارية بسلطنة عمان لعام 2019.

كما نفيد بأن الشركة الأم قد فقدت أكثر من 50٪ من رأس مالها كما في تاريخ التقرير. وقد أدى ذلك إلى تطبيق المادة 147 من قانون الشركات التجارية لعام 2019 لسلطنة عمان، والتي تتطلب من مجلس الإدارة عقد اجتماع جمعية عمومية غير عادية في غضون 30 يوماً من تاريخ تأكد أعضاء مجلس الإدارة من الخسارة المذكورة أعلاه لاتخاذ القرارات اللازمة لمعالجة الأسباب التي أدت إلى هذه الخسائر وإعادة الشركة الأم إلى وضع الربحية.

ناصر المغيري
ترخيص رقم ل-1024587
أبو تمام
(محاسبون قانونيون)

9 مارس 2023

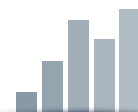




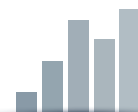
شركة الأم		المجموعة		لعملي/Omani Rial/ممنقفة	
31/12/2022		31/12/2022		قائمة المركز المالي - المتداول وطويل الأجل	
بيان المركز المالي موحدة ومنفصلة الموجودات					
الموجودات غير المتداولة					
	3,335,872		107,338,962		الشهيرة
63,270,788		107,338,962			إجمالي ممتلكات والآلات ومعدات
2,548,615		5,819,464			أصول حق الإستخدام
30,025,940		0			إستثمارات في شركات تابعة
0		0			إستثمارات في مشاريع مشتركة
0		0			إستثمارات في شركات زميلة
		227,483			ضرائب مؤجلة
95,845,343	116,721,781				إجمالي الموجودات غير المتداولة
الموجودات المتداولة					
9,651,672	14,484,479				المخزون المتداول
3,417,111		3,417,111			موجودات مالية مدرجة بالقيمة العادلة من خلال الأرباح أو الخسائر - متداولة
3,907,473	5,905,685				مدينون تجاريون وأرصدة مدينة أخرى
137,514		1,289,617			النقد والأرصدة المصرفية
17,113,770		25,096,892			إجمالي الأصول المتداولة بخلاف الأصول غير المتداولة أو مجموعات الإستبعاد المصنفة كمحفظ بها للبيع أو كمحفظ بها للتوزيع على المالكين
17,113,770		25,096,892			إجمالي الموجودات المتداولة
112,959,113	141,818,673				إجمالي الموجودات
حقوق المساهمين والمطلوبات					
حقوق المساهمين					
20,000,000		20,000,000			رأس المال المصدر
13,456,873		13,456,873			علاوة الإصدار
6,666,667		6,666,667			احتياطي الإزمي
10,000,000	10,000,000				الاحتياطيات
(43,987,082)		(33,859,237)			أرباح مرحلة (خسائر متراكمة)
		16,264,303			إجمالي حقوق المساهمين للشركة الأم
		344,622			الحصص غير المسيطرة
6,136,458	16,608,925				إجمالي حقوق المساهمين
المطلوبات					
المطلوبات غير المتداولة					
					مخصصات غير متداولة
532,595		1,112,867			إجمالي مخصصات مزاي الموظفين ، غير متداولة
532,595	1,112,867				إجمالي المخصصات غير المتداولة
27,901,887		35,474,898			الإقتراضات - غير متداولة
2,613,564		5,991,695			مطلوبات الإيجار غير المتداولة
1,513,000		1,513,000			ضرائب مؤجلة
12,996,768		12,996,768			الإلتزامات مالية غير متداولة أخرى
45,557,814	57,089,228				إجمالي المطلوبات غير المتداولة
المطلوبات المتداولة					
المخصصات المتداولة					
48,126,911		44,650,109			أرصدة دائنة ومصروفات مستحقة
13,003,824	22,916,702				إقتراضات - متداولة
134,106		447,266			مطلوبات الإيجار الحالية
		106,443			الإلتزامات الضريبية المتداولة
61,264,841	68,120,520				إجمالي الإلتزامات متداولة بخلاف الإلتزامات المعرّجة في مجموعات الإستبعاد المصنفة كمحفظ بها للبيع
61,264,841	68,120,520				إجمالي المطلوبات المتداولة
106,822,655	125,209,748				إجمالي المطلوبات
112,959,113	141,818,673				إجمالي المطلوبات وحقوق الملكية
200000000		200000000			عدد الأسهم القائمة
0.031		0.081			صافي الأصول لكل سهم

شركة الأم		المجموعة		لعملي/Omani Rial/ممنقفة	
31/12/2022		31/12/2022		قائمة الأصول والإلتزامات وحقوق الملكية - المتداول وطويل الأجل	
التصنيفات الفرعية للموجودات والمطلوبات وحقوق المساهمين موحدة ومنفصلة الموجودات					
الموجودات غير المتداولة					
					أصول الإستكشاف والتقييم
					إستثمارات تم المحاسبة عنها باستخدام طريقة حقوق الملكية
					عقارات إستثمارية
					عقارات إستثمارية بالتكلفة
					عقارات إستثمارية بالقيمة العادلة
					إجمالي أصول غير مالية وغير متداولة
الموجودات المتداولة					
المخزون					
2,971,519		3,441,651			مواد خام
2,451,780		2,814,479			العمل قيد التنفيذ
3,343,515		4,133,278			بضائع جاهزة
7,106,197		10,998,875			قطع غير حالية
6,221,339		6,903,804			مخصص بضاعة بطينة الحركة ومتقادمة
9,651,672	14,484,479				إجمالي المخزون المتداول
مدينون تجاريون وأرصدة مدينة أخرى					
12,071,718		15,815,699			أرصدة مدينة
12,901,648		11,126,294			مستحقات من أطراف ذات صلة
المفوعات مقنماً والإيرادات المستحقة					
		5,000			مفوعات مقنماً
2,869,165		4,127,467			سلف
2,874,165	4,206,021				إجمالي المفوعات مقنماً والإيرادات المستحقة

تمت الموافقة على القوائم المالية السنوية من قبل مجلس الإدارة في 09 Mar 2023
Page 1 of 2

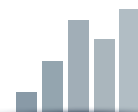


24,380,457	19,411,386	مدفون آخرون
48,320,515	44,653,715	مخصص الخسائر الإنشائية المتوقعة
3,907,473	5,905,685	إجمالي التّم المدينة
التقّد والتّقّد المعادل		
التقّد		
4,128	36,069	تقّد في الصندوق
133,386	1,253,548	أرصدة لدى البنوك
137,514	1,289,617	إجمالي التقّد
التقّد المعادل		
137,514	1,289,617	إجمالي التقّد والتّقّد المعادل
137,514	1,289,617	إجمالي التقّد والأرصدة المصرفية
أصول غير مالية أخرى متداولة		
حقوق المساهمين		
الإحتياطيات		
10,000,000	10,000,000	الإحتياطي الخاص والإحتياطي العام
10,000,000	10,000,000	إجمالي الإحتياطيات
المطلوبات		
المطلوبات غير المتداولة		
مخصصات غير متداولة لمنفعة الموظفين		
532,595	1,112,867	مخصص نهاية الخدمة للموظفين - غير متداولة
532,595	1,112,867	إجمالي مخصصات غير متداولة لمنفعة الموظفين
إقتراضات - غير متداولة		
27,901,887	35,474,898	قروض من البنوك والمؤسسات المالية الأخرى ، غير متداولة
27,901,887	35,474,898	الإقتراضات - غير متداولة
المطلوبات المتداولة		
مخصصات متداولة لمنفعة الموظفين		
دائنون وأرصدة دائنة أخرى		
14,830,946	18,397,483	دائنون تجاريون
8,433,650		مستحقات لأطراف ذات علاقة
مستحقات وإيرادات مؤجلة		
	124,556	إيرادات مؤجلة
12,127,805	13,196,936	مستحقات
12,127,805	13,321,492	إجمالي المصروفات المستحقة والإيرادات المؤجلة
12,734,510	12,931,134	أرصدة دائنة أخرى
48,126,911	44,650,109	إجمالي الدائنون وأرصدة دائنة أخرى
إقتراضات - متداولة		
6,773,452	11,135,479	الإقتراضات المتداولة من البنوك والمؤسسات المالية الأخرى
6,230,372	11,781,223	قروض أخرى - متداولة
13,003,824	22,916,702	إجمالي القروض - متداولة



المجموعة		الشركة الأم	مقابلة Omani Rial
01/01/2022-31/12/2022		01/01/2022-31/12/2022	بين التفتقات التقيدية - الطريقة غير المباشرة
بين التفتقات التقيدية			
موجدة ومفصلة			
التفتقات التقيدية من/المستخدمة في الأنشطة التشغيلية			
(93,761,468)	(97,628,447)		الأرباح (الخسائر) قبل الضريبة
التعديلات لتسوية صافي الربح			
4,308,020	6,715,737		التعديلات لبند استهلاكات وإطفاءات
2,400,455	3,857,132		التعديلات لبند تكاليف التمويل
(854,495)	(854,495)		التعديلات لخسائر/أرباح أصول مالية بالقيمة العادلة من خلال الأرباح والخسائر
52,522,928	52,522,928		التعديلات لخسائر/أرباح بيع أصول غير متداولة أخرى
55,362	138,878		مخصص مكافأة نهاية خدمة الموظفين
27,648,529	26,346,425		التعديلات لمخصصات أخرى
86,080,799	88,726,605		إجمالي التعديلات لتسوية الربح (الخسارة)
(7,680,669)	(8,901,842)		التفتقات التقيدية من/المستخدمة في التشغيل قبل التغيرات في رأس المال العامل
التغيرات في رأس المال العامل			
6,800,749	15,533,008		التعديلات للإنخفاض (الزيادة) في بند المخزون
(4,607,028)	(11,851,517)		التعديلات للإنخفاض (الزيادة) في النعم التجارية المدينة والأرصدة المدينة الأخرى
23,448,719	20,914,391		التعديلات للإنخفاض (الزيادة) في النعم التجارية الدائنة والأرصدة الدائنة الأخرى
0	0		تسويات النقض (الزيادة) في بند رأس المال العامل الأخرى
25,642,440	24,595,882		إجمالي التغيرات في الموجودات والمطلوبات التشغيلية
17,961,771	15,694,040		التفتقات التقيدية من/المستخدمة في التشغيل قبل التغيرات في رأس المال العامل
(45,870)	(90,530)		مخصص نهاية الخدمة المدفوع للموظفين
17,915,901	15,603,510		صافي النقد الناتج من الأنشطة التشغيلية
التفتقات التقيدية من/المستخدمة في الأنشطة الاستثمارية			
8,576,749	5,677,523		شراء ممتلكات والآلات ومعدات
44,405	44,405		توزيعات أرباح مستلمة
(8,532,344)	(5,633,118)		صافي النقد الناتج من الأنشطة الاستثمارية
التفتقات التقيدية من/المستخدمة في الأنشطة التمويلية			
6,874,540	5,426,809		سداد القروض
134,985	199,171		مدفوعات مقابل التزامات إيجار
2,400,455	3,857,132		فراند مدفوعة
(9,409,980)	(9,483,112)		صافي النقد الناتج من الأنشطة التمويلية
(26,423)	487,280		صافي الزيادة (النقص) في النقد والتقد المعادل قبل تأثير تعديلات ترجمة عملات أجنبية
(26,423)	487,280		صافي الزيادة (النقص) في النقد والتقد المعادل
163,937	802,337		النقد والتقد المعادل في بداية العام
137,514	1,289,617		النقد والتقد المعادل في نهاية العام

تمت الموافقة على القوائم المالية السنوية من قبل مجلس الإدارة في 09 Mar 2023
Page 1 of 1

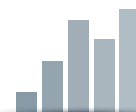


مجموعة		الشركة الأم	01/01/2022-31/12/2022	01/01/2022-31/12/2022
بيان الدخل - وظيفة المصاريف				
الربح أو الخسارة				
موحدة ومنفصلة				
الربح أو الخسارة				
إيرادات				
تكاليف المبيعات				
الربح الإجمالي				
إيرادات أخرى				
مصرفات صومية وإدارية				
مصرفات مبيعات وتوزيع وتسويق				
ربح (خسارة) من الأنشطة التشغيلية				
تكاليف تمويل				
خسارة انخفاض (استرداد) الأصول غير المالية				
انخفاض قيمة الأصول المالية إسترداد انخفاض القيمة				
إيرادات (مصرفات) غير تشغيلية أخرى				
الربح (الخسارة) قبل ضريبة الدخل - التشغيل المستمر				
مصرفو ضريبة الدخل - التشغيل المستمر				
ربح (خسارة) خلال السنة من العمليات المستمرة				
صافي الربح (الخسارة) للفترة				
ربح (خسارة) عائدة إلى				
ربح (خسارة) عائدة إلى مساهمي				
ربح (خسارة) حقوق الأقلية				
ربحية السهم الواحد الأساسية والمعدلة				
ربحية السهم الأساسية				
ربحية السهم الأساسية العائدة إلى مساهمي الشركة الأم من العمليات المستمرة				
إجمالي الربح (الخسارة) الأساسية للسهم الواحد				
ربحية السهم المخففة				

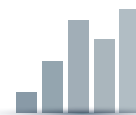
مجموعة		الشركة الأم	01/01/2022-31/12/2022	01/01/2022-31/12/2022
بيان الدخل الشامل ، بالاصافي من الضريبة				
بيان الدخل الشامل				
موحدة ومنفصلة				
صافي الربح (الخسارة) للفترة				
دخل (خسارة) شاملة أخرى				
الإيرادات (الخسائر) الشاملة الأخرى التي سيتم إعادة تصنيفها إلى بيان الدخل في الفترات اللاحقة ، بعد خصم الضريبة				
لن يتم إعادة تصنيف الإيرادات (الخسائر) الشاملة الأخرى إلى بيان الدخل في الفترات اللاحقة ، بعد خصم الضريبة				
إجمالي الدخل الشامل خلال الفترة				
الدخل الشامل المنسوب إلى :				
دخل شامل عائد إلى مساهمي				
الدخل الشامل المنسوب إلى حقوق الأقلية				

مجموعة		الشركة الأم	01/01/2022-31/12/2022	01/01/2022-31/12/2022
تحليل الإيرادات والمصاريف - طبيعة المصاريف				
التصنيفات الفرعية لبيان الدخل				
موحدة ومنفصلة				
الإيرادات				
الإيرادات من بيع بضائع				
إجمالي الإيرادات				
إيرادات أخرى				
إيرادات توزيعات أرباح				
إيرادات متنوعة				
إجمالي إيرادات أخرى				
المصاريف				
تكلفة المبيعات				
تكلفة مواد مستهلكة				
مصاريف منافع الموظفين				
وقود وكهرباء				
الاستهلاك والإطفاء				
تخفيض قيمة المخزون				
إصلاحات وصيانة				
تكاليف بضائع أخرى مباحة				
إجمالي إيرادات أخرى				
مصاريف مبيعات وتوزيع وتسويق				
رسوم تغليف وتوزيع				
مصاريف مبيعات وتوزيع أخرى				
إجمالي مصاريف مبيعات وتوزيع وتسويق				
مصاريف صومية وإدارية				
مصاريف إيجار وكهرباء وماء				
مصاريف منافع الموظفين				
مكافآت أعضاء مجلس الإدارة وأتعاب حضور الاجتماعات				
خسائر الائتمان المتوقعة - الأهم التجارية المدنية والأهم المدنية الأخرى				
الاستهلاك والإطفاء				
مصاريف المكتب الرئيسي				
أتعاب مهنية واستشارات				
مصاريف قانونية ومهنية				
تسجيل وتجديد				
مصاريف المركبات				
طباعة وقرطاسية				
إعلان وترويج تجاري				
مصاريف توظيف وتدريب				
مصاريف وأتعاب أخرى				

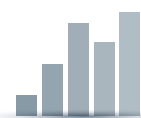
تمت الموافقة على القوائم المالية السنوية من قبل مجلس الإدارة في 09 Mar 2023



تمت الموافقة على القوائم المالية السنوية من قبل مجلس الإدارة في 09 Mar 2023
Page 2 of 2

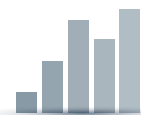


القوائم المالية المنفصلة والموحدة و تقرير مدقي الحسابات المستقلين
شركة ريسوت للأسمنت ش.م.ع وشركاتها التابعة
للسنة المنتهية ٣١ ديسمبر ٢٠٢٢



المحتويات

الصفحة	
٦ - ١	تقرير مدققي الحسابات
٧	قائمة المركز المالي المنفصلة والموحدة
٨	قائمة الدخل الشامل المنفصلة والموحدة
١٠ - ٩	قائمة التغيرات في حقوق الملكية المنفصلة والموحدة
١١	قائمة التدفقات النقدية المنفصلة والموحدة
٥٥ - ١٢	الإيضاحات للقوائم المالية المنفصلة والموحدة



تقرير مدقي الحسابات المستقلين

إلى مساهمي
شركة ريسوت للأسمنت ش.م.ع.ع
ص.ب : ١٠٢٠
الرمز البريدي : ٢١١
سلطنة عمان

تقرير عن تدقيق القوائم المالية المنفصلة والموحدة

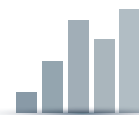
الرأي المتحفظ

لقد دققنا القوائم المالية المنفصلة والموحدة لشركة ريسوت للأسمنت ش.م.ع.ع ("الشركة الأم") وشركاتها التابعة (يشار إليهم معاً "المجموعة")، والتي تتكون من قائمة المركز المالي المنفصلة والموحدة كما في ٣١ ديسمبر ٢٠٢٢، وقائمة الدخل الشامل الآخر المنفصلة و الموحدة، وقائمة التغيرات في حقوق الملكية المنفصلة والموحدة، وقائمة التدفقات النقدية المنفصلة والموحدة للسنة المنتهية بذلك التاريخ، وإيضاحات حول القوائم المالية المنفصلة والموحدة، بما في ذلك ملخص للسياسات المحاسبية الهامة.

في رأينا، باستثناء التأثيرات المحتملة للأمر الموضحة في فقرة أساس الرأي المتحفظ من تقريرنا، فإن القوائم المالية المنفصلة والموحدة المرفقة تظهر بصورة عادلة، من جميع النواحي الجوهرية، المركز المالي للشركة الأم و المجموعة كما في ٣١ ديسمبر ٢٠٢٢، وأدائها المالي، وتدفعاتها النقدية للسنة المنتهية بذلك التاريخ وفقاً لمعايير إعداد التقارير المالية الدولية.

أساس الرأي المتحفظ

- خلال العام، قامت الهيئة العامة لسوق المال ("CMA") بإجراء تحقيق يتعلق بمعاملات محددة للمجموعة، إضافة لذلك، كان هناك إستقالات عن العمل من قبل الرئيس التنفيذي والمدير المالي و موظفي الإدارة الرئيسيين الآخرين وتم حل مجلس الإدارة بالكامل واستبداله بمجلس إدارة جديد اعتباراً من تاريخ ١١ ديسمبر ٢٠٢٢. وأشارت الهيئة العامة لسوق المال والإدارة الجديدة إلى وجود بعض الأنشطة الاحتمالية المشتبه بها التي تم تنفيذها في المجموعة، وتم إجراء التعديلات اللازمة على القوائم المالية المنفصلة والموحدة خلال العام. إلا أن تحقيقات الهيئة العامة لسوق المال لم تنتهي بتاريخ اعتماد هذه القوائم المالية المنفصلة والموحدة، وبدأت الإدارة الجديدة تحقيقاً مفصلاً حول الاختلاس المحتمل لأصول المجموعة، و لا يزال التحقيق جاري. وبناءً عليه، لا يمكننا الحصول على أدلة تدقيق كافية ومناسبة للتأكد مما إذا كان هناك تحريفات أخرى يمكن اكتشافها عند الانتهاء من التحقيقات والتي يمكن أن تؤثر على القوائم المالية المنفصلة والموحدة للسنة المنتهية في ٣١ ديسمبر ٢٠٢٢.



تقرير مدققي الحسابات المستقلين (تابع)

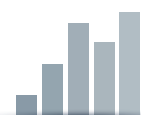
أساس الرأي المتحفظ (تابع)

- كما هو مذكور في إيضاح رقم ٩ من القوائم المالية المنفصلة والموحدة، تمتلك المجموعة أصول تنقيب وتقييم بقيمة دفترية وقدرها ٩٤٧,٨١٩ ريال عماني. إلا أن الإدارة لم تقم بإجراء تقييم شامل لانخفاض قيمة هذه الأصول كما هو مطلوب بموجب المعيار الدولي لإعداد التقارير المالية رقم ٦ "التنقيب عن الموارد المعدنية وتقييمها" كما في ٣١ ديسمبر ٢٠٢٢. وبالتالي، لم تتمكن من التأكد مما إذا كان يجب احتساب أي خسارة انخفاض في القيمة للسنة المنتهية ٣١ ديسمبر ٢٠٢٢.
- كما هو مذكور في إيضاح ٢٤، فإن الشركة الأم والشركات التابعة لها وهم: شركة بایونیر لصناعة الأسمنت، ومصنع أسمنت الدقم قد خالفوا بعض تعهدات الديون كما في ٣١ ديسمبر ٢٠٢٢. وبالتالي، يجب تصنيف الجزء الكامل من القروض ذات الصلة ضمن الإلتزامات المتداولة. إلا أن الإدارة قامت بتصنيف مبلغ ٧,٧٤٩,٦٣٨ ريال عماني للشركة الأم و مبلغ ١٧,٢١٠,٧٧٧ ريال عماني للمجموعة ضمن الإلتزامات غير المتداولة للشركة الأم والمجموعة، الأمر الذي لا يتوافق مع متطلبات المعيار الدولي رقم ١ (عرض القوائم المالية).
- تتضمن القوائم المالية المنفصلة والموحدة للمجموعة ذمم تجارية دائنة وذمم دائنة أخرى بمبلغ ٤٣٨,٩٩١ ريال عماني وذمم تجارية مدينة وذمم مدينة أخرى بمبلغ ١٨,٩٢٣ ريال عماني تتعلق بالشركة التابعة مصنع أسمنت صحار ش.م.م. إلا أننا لم نتمكن من الحصول على أدلة تدقيق كافية ومناسبة حول اكتمال هذه الأرصدة وقيمتها الدفترية. وبالتالي، لم نتمكن من تحديد ما إذا كان هناك أية تعديلات ضرورية قد تتم في القوائم المالية المنفصلة والموحدة متعلقة بهذه الأرصدة.
- يتضمن بند الذمم التجارية الدائنة والذمم الدائنة الأخرى المدرج في قائمة المركز المالي المنفصلة والموحدة يتضمن مصاريف مستحقة تبلغ قيمتها ٥٥١,٢٥٢ ريال عماني متعلقة بالشركة التابعة مصنع أسمنت الدقم ش.م.م، إلا أننا لم نتمكن من الحصول على أدلة تدقيق كافية ومناسبة حول القيمة الدفترية حيث لم يتم تزويدنا بالقائمة التفصيلية لهذا الرصيد. وبالتالي، لم نتمكن من تحديد ما إذا كان هناك أية تعديلات ضرورية قد تتم في القوائم المالية المنفصلة والموحدة متعلقة بهذا الرصيد.

قمنا بأعمال التدقيق طبقاً لمعايير التدقيق الدولية، و بموجب تلك المعايير فإن مسؤولياتنا مبينة بشكل أوفى في فقرة "مسؤولية مدققي الحسابات عن تدقيق القوائم المالية المنفصلة والموحدة". إننا مستقلون عن المجموعة طبقاً لقواعد سلوك المحاسبين المهنيين الصادرة عن مجلس معايير السلوك الدولية، بالإضافة الى المتطلبات السلوكية ذات الصلة بأعمال تدقيق القوائم المالية المنفصلة والموحدة في سلطنة عمان، حيث استوفينا مسؤولياتنا السلوكية الأخرى طبقاً لتلك المتطلبات، و طبقاً لقواعد مجلس معايير السلوك الدولية. وفي اعتقادنا أن أدلة التدقيق التي حصلنا عليها تعتبر كافية وملائمة لتكون أساساً لرأينا المتحفظ.

عدم اليقين الجوهرى المتعلق بالاستمرارية

نلفت الانتباه إلى قسم افتراض الاستمرارية في الإيضاح رقم ٣ من القوائم المالية المنفصلة والموحدة، والذي ينص على أن المجموعة قد تكبدت خسارة صافية وقدرها ٩٧,٦٣٤,٩٠٥ ريال عماني خلال السنة المنتهية بتاريخ ٣١ ديسمبر ٢٠٢٢. وبذلك التاريخ، فقد تجاوزت الإلتزامات المتداولة للمجموعة أصولها المتداولة بقيمة ٤٣,٠٢٣,٦٢٨ ريال عماني. وتشير هذه الأمور إلى جانب الأمور الأخرى الموضحة في إيضاح ٣ إلى وجود حالة عدم يقين جوهري قد تلقي بظلال من الشك على قدرة المجموعة على الاستمرار على أساس مبدأ الاستمرارية. ومع ذلك، تعتقد الإدارة أنه من المناسب إعداد القوائم المالية المنفصلة والموحدة على أساس مبدأ الاستمرارية للأسباب المذكورة في إيضاح رقم ٣. لم يتم تعديل رأينا فيما يتعلق بهذا الأمر.



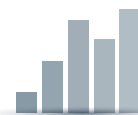
تقرير مدقي الحسابات المستقلين (تابع)

مسائل التدقيق الرئيسية

إن مسائل التدقيق الرئيسية هي تلك الأمور التي في رأينا المهني، كانت الأكثر أهمية في تدقيقنا للقوائم المالية المنفصلة و الموحدة للسنة الحالية. تم تناول هذه الأمور في سياق مراجعتنا للقوائم المالية المنفصلة و الموحدة ككل، وفي تكوين رأينا بشأنها، ونحن لا نقدم رأياً منفصلاً بشأن هذه الأمور.

إن أمور التدقيق الرئيسية ، في تقديرنا المهني ، هي تلك الأمور التي كانت الأكثر أهمية في تدقيقنا للقوائم المالية المنفصلة و الموحدة للسنة الحالية. تم تناول هذه الأمور في سياق تدقيقنا للقوائم المالية المنفصلة و الموحدة ككل، وفي تكوين رأينا بشأنها، ونحن لا نقدم رأياً منفصلاً بشأن هذه الأمور. بالإضافة إلى الأمور الموضحة في فقرة الرأي المتحفظ وعدم اليقين الجوهرية المتعلقة بالاستمرارية" في تقريرنا ، فقد قمنا بتحديد الأمور الموضحة أدناه على أنها مسائل التدقيق الرئيسية التي سيتم الإبلاغ عنها في تقريرنا. لكل مسألة أدناه سوف يتم تقديم وصفنا لكيفية تعامل تدقيقنا للأمر في هذا السياق.

مسألة التدقيق الرئيسية	كيفية تعامل تدقيقنا مع مسألة التدقيق الرئيسية
تقييم المخزون يشمل المخزون المواد الخام المكونة من الحجر الجيري والطين والجبس واللاتريت والبوكسيت. وتتكون الأعمال تحت التنفيذ بشكل أساسي من الكنكر والفحم. يتم تقييم بنود المخزون أعلاه بالتكلفة أو صافي القيمة الممكن تحقيقها، أيهما أقل. ويتم تحديد كميات المخزون من خلال عملية معقدة تنطوي على تقديرات مختلفة.	تضمنت إجراءات التدقيق التي قمنا بها ما يلي: <ul style="list-style-type: none"> • تقييم ما قامت به الإدارة لقياس المخزون، وتحديد القيم باستخدام تحويل الأحجام والكثافة إلى الوزن الإجمالي والعائد المرتبط بها؛ • حضور جرد المخزون ومراقبة المعايير المذكورة. كما حضر أيضاً ممثل من المجموعة ومساح خارجي. • التحقق من استقلالية وخلفية وخبرة المساح للتأكد من كفاءته وقدرته. • الحصول على تقرير جرد المخزون الخاص بالمساح الخارجي التابع للإدارة ومراجعته، وتقييم دقته وإجراء عمليات إعادة الحساب على أساس العينة.
إطفاء الشهرة وفقاً لمعيار المحاسبة الدولي رقم ٣٦ انخفاض قيمة الأصول ، يتعين على المنشأة اختبار الشهرة المكتسبة في مجموعة الأعمال للتحقق من انخفاض القيمة سنوياً.	تضمنت إجراءات التدقيق التي قمنا بها ما يلي: <ul style="list-style-type: none"> • الحصول على فهم لعملية تقييم انخفاض القيمة، وتحديد الضوابط الداخلية ذات الصلة على عملية تقييم انخفاض القيمة واختبار تصميمها وتنفيذها ؛ • التحقق من استقلالية وخلفية وخبرة المقيمين الخارجيين لضمان كفاءتهم وقدراتهم. • الحصول على خطط العمل المعتمدة وتحليلها لكل وحدة من وحدات توليد النقد لتقييم دقة الحسابات والمعقولة العامة للافتراضات الرئيسية. • مقارنة التدفقات النقدية المستخدمة في النموذج لحساب القيمة القابلة للاسترداد مع نتائج التدفقات النقدية التاريخية الفعلية لتقييم دقة التنبؤ. • تقييم المنهجية المستخدمة من قبل المجموعة لتقدير المتوسط المرجح لتكلفة رأس المال (WACC) وقياسها مع معدلات الخصم المستخدمة من قبل الأعمال المماثلة الأخرى والمبادئ التوجيهية الأخرى المتعلقة بالقطاع الخارجي. • قياس القيم بمضاعفات السوق ، عند الاقتضاء ؛ و • تقييم الإفصاح في القوائم المالية الموحدة المتعلقة بالشهرة وفقاً لمتطلبات المعايير الدولية لإعداد التقارير المالية.
يتم الاعتراف بانخفاض القيمة في قائمة الدخل الشامل الآخر المنفصلة والموحدة عندما يكون المبلغ القابل للاسترداد أقل من القيمة الدفترية. ويعتمد تحديد المبلغ القابل للاسترداد على التدفقات النقدية المستقبلية المخصومة وقياس القيم بمضاعفات السوق.	بالإضافة إلى ذلك ، تستند المبالغ القابلة للاسترداد على أساس استخدام الافتراضات أو التقديرات أو التقييمات المهمة التي أجرتها الإدارة، ولا سيما توقعات التدفقات النقدية المستقبلية ، وتقدير معدلات الخصم ومعدلات النمو طويلة الأجل.
راجع إيضاح ٨ من القوائم المالية المنفصلة والموحدة.	



تقرير مدققي الحسابات المستقلين (تابع)

مسائل التدقيق الرئيسية (تابع)

مسألة التدقيق الرئيسية	كيفية تعامل تدقيقتنا مع مسألة التدقيق الرئيسية
إطفاء الذمم التجارية المدينة	تضمنت إجراءات التدقيق التي قمنا بها ما يلي:
يتعين على المجموعة إجراء تقييم منتظم لإمكانية استرداد الذمم التجارية المدينة. وقامت المجموعة بتطبيق نموذج الخسائر الائتمانية المتوقعة (ECL) لقياس الانخفاض في القيمة الائتمانية للذمم التجارية المدينة والذي يسمح بتسجيل خسائر الائتمان المتوقعة على مدى العمر من الاعتراف المبني بالذمم التجارية المدينة. وتحدد المجموعة الخسائر الائتمانية المتوقعة على الذمم المدينة التجارية بناءً على الخبرة التاريخية في خسارة الائتمان، بعد تعديلها بالعوامل المستقبلية الخاصة بالأطراف والبيئة الاقتصادية. نظرًا لأهمية الذمم التجارية المدينة وإستخدام التقدير الذاتي وعدم اليقين في احتساب الخسائر الائتمانية المتوقعة، فقد تم اعتبار ذلك كأمر تدقيق رئيسي.	
راجع السياسات المحاسبية والإيضاح ١٥ حول القوائم المالية المنفصلة والموحدة.	<ul style="list-style-type: none"> الحصول على فهم لإحتساب المجموعة لقياس الخسائر الائتمانية المتوقعة. تقييم مدى معقولية الأحكام والتقديرات الرئيسية المتعلقة بحساب احتمالية التعثر في السداد والعوامل التطلعية التي تم إجراؤها في نموذج الخسائر الائتمانية المتوقعة والتحقق من الدقة الحسابية للحسابات؛ تحليل تقادم الذمم المدينة والتحقق من دقتها. الحصول على قائمة الذمم المدينة المعلقة، وتقييم إمكانية استردادها من خلال الاستفسار من الإدارة والحصول على أدلة داعمة وكافية لدعم الاستنتاجات.

معلومات أخرى

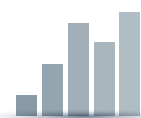
الإدارة هي المسؤولة عن المعلومات الأخرى. وتشمل المعلومات الأخرى تقرير مجلس الإدارة، وتقرير مناقشة وتحليل الإدارة، ولكنها لا تشمل القوائم المالية المنفصلة والموحدة وتقرير مدققي الحسابات.

إن رأينا في القوائم المالية المنفصلة والموحدة لا يغطي المعلومات الأخرى، ولا يعبر عن أي شكل من أشكال التوكيد بشأنها.

فيما يتعلق بأعمال تدقيق القوائم المالية المنفصلة والموحدة، فإن مسؤوليتنا هي الإطلاع على المعلومات الأخرى المشار إليها سابقاً ودراسة ما إذا كانت غير مطابقة بشكل جوهري مع القوائم المالية المنفصلة والموحدة أو مع المعلومات التي حصلنا عليها أثناء التدقيق أو فيما عدا ذلك ما يبدو أنها محرّفة بشكل جوهري. وعلى أساس إطلاعنا ودراستنا للمعلومات الأخرى، فإنه إذا انتهينا إلى نتيجة تفيد وجود مخالفات جوهريّة بهذه المعلومات الأخرى، فإنه يتعين علينا حينئذ الإبلاغ عن هذه الواقعة، غير أنه ليس لدينا ما نقوم بالإبلاغ عنه في هذا الخصوص. باستثناء التأثيرات المحتملة للأمور الموضحة في فقرة أساس الرأي المتحفظ من تقريرنا.

مسؤوليات الإدارة والمكلفين بالحوكمة للقوائم المالية المنفصلة والموحدة

تعد الإدارة مسؤولة عن إعداد وعرض القوائم المالية المنفصلة والموحدة بشكل عادل وفقاً للمعايير الدولية لإعداد التقارير المالية، وإعدادها وفقاً لمتطلبات الإفصاح ذات الصلة الصادرة عن هيئة سوق المال، والأحكام السارية من قانون الشركات التجارية لعام ٢٠١٩ وتعديلاته، وبالنسبة للضوابط الداخلية التي تحددها الإدارة، فهي ضرورية لتمكّنها من إعداد بيانات مالية منفصلة وموحدة خالية من أي أخطاء جوهريّة، سواء كان ذلك بسبب الغش أو الخطأ.



تقرير مدقي الحسابات المستقلين (تابع)

مسؤوليات الإدارة والمكلفين بالحوكمة للقوائم المالية المنفصلة و الموحدة (تابع)

عند إعداد القوائم المالية المنفصلة والموحدة ، تكون الإدارة مسؤولة عن تقييم المجموعة، وقدرة المجموعة على الاستمرار كمنشأة مستمرة، والإفصاح - إذا اقتضى الأمر- عن المسائل المتعلقة بالاستمرارية، وإستخدام أساس الاستمرارية في المحاسبة، ما لم تنوي الإدارة تصفية المجموعة أو إيقاف النشاط، أو ألا يكون لديها بديلا واقعا سوى القيام بذلك.

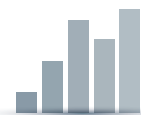
أولئك المكلفين بالحوكمة هم مسؤولين عن الإشراف على إجراءات إعداد التقارير المالية للمجموعة .

مسؤوليات مدقي الحسابات عن تدقيق القوائم المالية المنفصلة و الموحدة

تتمثل أهدافنا في الحصول على تأكيد معقول بشأن ما إذا كانت القوائم المالية المنفصلة و الموحدة ككل خالية بشكل عام من أي أخطاء جوهرية، سواء كان ذلك بسبب الغش أو الخطأ، وأن نقوم بإصدار تقرير مدقي الحسابات الذي يتضمن رأينا. إن التأكيد المعقول هو مستوى عالٍ من التأكيد، ولكنه ليس ضماناً بأن عملية التدقيق -التي تمت وفقاً لمعايير التدقيق الدولية- ستكشف دائماً عن المخالفات الجوهرية عند وجودها، إذ أن المخالفات يمكن أن تنشأ عن الغش والخطأ، وتعتبر جوهرية -سواء بصورة فردية أو في مجموعها- إذا امكن التوقع بشكل معقول أنها تؤثر على القرارات المالية للمستخدمين المأخوذة على أساس تلك القوائم المالية المنفصلة أو الموحدة.

كجزء من أعمال التدقيق ووفقاً لمعايير التدقيق الدولية، فإننا نمارس أحكاماً مهنية، ونحافظ على قدر من الشك المهني طوال عملية التدقيق. كما أننا نقوم بما يلي:

- تحديد وتقييم مخاطر وجود مخالفات جوهرية في القوائم المالية المنفصلة والموحدة، سواء كانت بسبب الغش أو الخطأ، وتصميم وتنفيذ إجراءات التدقيق لدرء تلك المخاطر، والحصول على أدلة تدقيق كافية ومناسبة لتكون أساساً لرأينا. إن مخاطر عدم اكتشاف مخالفات جوهرية ناتجة عن الغش تعتبر أعلى من مخاطر المخالفات الجوهرية الناشئة عن الخطأ، حيث أن الغش قد يتضمن الاحتيال أو التواطؤ أو التزوير أو الحذف المتعمد أو سوء العرض أو تجاوز ضوابط الرقابة الداخلية.
- الحصول على فهم لضوابط الرقابة الداخلية ذات الصلة بالتدقيق، من أجل تصميم إجراءات تدقيق تكون مناسبة للظروف، ولكن ليس لغرض إبداء رأي بشأن فعالية الرقابة الداخلية للمجموعة.
- تقييم مدى ملائمة السياسات المحاسبية المستخدمة، ومعقولية التقديرات المحاسبية، والإفصاحات المتعلقة بها التي قدمتها الإدارة.
- استخلاص النتائج بشأن ملائمة استخدام الإدارة لمبدأ الاستمرارية المحاسبي وعلى أساس أدلة المراجعة التي حصلنا عليها- ما اذا وجدت شكوك جوهرية تتعلق بأحداث أو أوضاع قد تلقي بشكوك كبيرة حول قدرة المجموعة على الاستمرار بمزاولة نشاطهما. وإذا انتهينا الى وجود شكوك كبيرة بشأن فإن الأمر يتطلب منا أن نلفت الإنتباه في تقريرنا إلى الإفصاحات ذات الصلة بالقوائم المالية المنفصلة و الموحدة أو الى تعديل رأينا إذا كانت تلك الإفصاحات غير كافية. ومع أن نتائجنا تستند إلى أدلة المراجعة التي حصلنا عليها حتى تاريخ تقريرنا، إلا أن الأحداث أو الأوضاع المستقبلية قد تتسبب في توقف المجموعة عن مزاولة نشاطها.
- تقييم العرض العام والبنية والمحتوى للقوائم المالية المنفصلة و الموحدة ، بما في ذلك الإفصاحات، وما إذا كانت القوائم المالية المنفصلة و الموحدة تمثل المعاملات والأحداث الرئيسية بطريقة تحقق عرضاً عادلاً.
- الحصول على أدلة تدقيق كافية ومناسبة فيما يتعلق بالمعلومات المالية للكيانات أو الأنشطة التجارية داخل المجموعة لإبداء رأي حول القوائم المالية المنفصلة والموحدة. نحن مسؤولون عن التوجيه والإشراف وأداء تدقيق المجموعة. نحن لا نزال مسؤولين وحدنا عن رأي التدقيق الخاص بنا.
- نتواصل مع المكلفين بالحوكمة فيما يتعلق، ضمن أمور أخرى، بنطاق عملية التدقيق، وتوقيتها، ونتائج التدقيق الهامة، بما في ذلك أي أوجه قصور جوهرية في الرقابة الداخلية التي نحددها أثناء قيامنا بعملية التدقيق.



تقرير مدققي الحسابات المستقلين (تابع)

مسؤوليات مدققي الحسابات عن تدقيق القوائم المالية المنفصلة و الموحدة (تابع)

نقدم أيضاً بتزويد المكلفين بالحوكمة ببيان يفيد بأننا قد امتثلنا لمتطلبات قواعد السلوك المهني ذات الصلة المتعلقة بالاستقلالية، وابلغهم بكافة العلاقات وغيرها من الأمور التي قد يُعتقد بشكل معقول أنها تؤثر على استقلاليتنا، وحيثما أمكن، الإجراءات المتخذة لإزالة التهديدات أو الضمانات المطبقة.

من الأمور التي تم تبليغها للمكلفين عن الحوكمة، هي التي نرى أنها كانت بالغة الأهمية في تدقيق القوائم المالية المنفصلة و الموحدة للفترة الحالية، وبالتالي فهي مسائل هامة تتعلق بالتدقيق. نحن نبين هذه الأمور في تقرير مراجعي الحسابات، ما لم يمنع القانون أو اللوائح الإفشاء العلني عنها أو عندما نقرر، في ظروف نادرة للغاية، أنه لا ينبغي الإبلاغ عن أمر في تقريرنا لأن النتائج السلبية المترتبة على القيام بذلك من المتوقع بشكل معقول تفوق فوائد المصلحة العامة لمثل هذا الإبلاغ.

تقرير عن المتطلبات القانونية والتنظيمية الأخرى

في رأينا أن القوائم المالية المنفصلة و الموحدة للشركة الأم و المجموعة كما في والسنة المنتهية في ٣١ ديسمبر ٢٠٢٢، من جميع النواحي الجوهرية، تتوافق مع متطلبات الإفصاح ذات الصلة للهيئة العامة لسوق المال و الأحكام المعمول بها في قانون الشركات التجارية بسلطنة عمان لعام ٢٠١٩.

كما نفيد بأن الشركة الأم قد فقدت أكثر من ٥٠٪ من رأس مالها كما في تاريخ التقرير. وقد أدى ذلك إلى تطبيق المادة ١٤٧ من قانون الشركات التجارية لعام ٢٠١٩ لسلطنة عمان، والتي تتطلب من مجلس الإدارة عقد اجتماع جمعية عمومية غير عادية في غضون ٣٠ يوماً من تاريخ تأكد أعضاء مجلس الإدارة من الخسارة المذكورة أعلاه لاتخاذ القرارات اللازمة لمعالجة الأسباب التي أدت إلى هذه الخسائر وإعادة الشركة الأم إلى وضع الربحية.

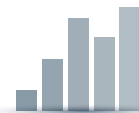
ناصر المغيري

ترخيص رقم ل-١٠٢٤٥٨٧

أبو تمام

(محاسبون قانونيون)

٩ مارس ٢٠٢٣



قائمة المركز المالي المنفصلة والموحدة

كما في ٣١ ديسمبر ٢٠٢٢ م

المجموعة	الشركة الأم		إيضاح	
	٣١ ديسمبر ٢٠٢٢	٣١ ديسمبر ٢٠٢١		
٢٠٢١	٢٠٢٢	٢٠٢١	٢٠٢٢	
ر.ع	ر.ع	ر.ع	ر.ع	
الأصول				
الأصول غير المتداولة:				
٤٩,١٣٤,٤٥٨	٣,٣٣٥,٨٧٢	-	-	٨
١١٥,٧٤٥,٥١٠	١٠٧,٣٣٨,٩٦٢	٥٨,٧٧٧,٦٥٥	٦٣,٢٧٠,٧٨٨	٩
٦,٢٢٤,٠٠٨	٥,٨١٩,٤٦٤	٢,٧٧٣,٠١٩	٢,٥٤٨,٦١٥	١٠
-	-	٨٢,٥٥٨,٠٧٧	٣٠,٠٢٥,٩٤٠	١٢
١٢٥,٠٠٠	-	١٢٥,٠٠٠	-	١٣
٢٣٩,٣٣٨	٢٢٧,٤٨٣	-	-	٢٦
١٧١,٤٦٨,٣١٤	١١٦,٧٢١,٧٨١	١٤٤,٢٣٣,٧٥١	٩٥,٨٤٥,٣٤٣	
مجموع الأصول غير المتداولة				
الأصول المتداولة:				
٣٠,٠١٧,٤٨٦	١٤,٤٨٤,٤٧٨	١٦,٤٥٢,٤٢١	٩,٦٥١,٦٧٢	١٤
٢٠,٤٤٥,١٥٥	٤,١٦٧,٣١٧	١٨,٢٧٨,٤٢٨	٢,٥٢١,٥٥١	١٥
٢,٥٦٢,٦١٦	٣,٤١٧,١١١	٢,٥٦٢,٦١٦	٣,٤١٧,١١١	١٦
٤,٨٣٦,٥٤٤	١,٧٣٨,٣٦٩	٨,٤٦٩,٩٥١	١,٣٨٥,٩٢٢	١٧
٨٠٢,٣٣٧	١,٢٨٩,٦١٧	١٦٣,٩٣٧	١٣٧,٥١٤	١٨
٥٨,٦٦٤,١٣٨	٢٥,٠٩٦,٨٩٢	٤٥,٩٢٧,٣٥٣	١٧,١١٣,٧٧٠	
٢٣٠,١٣٢,٤٥٢	١٤١,٨١٨,٦٧٣	١٩٠,١٦١,١٠٤	١١٢,٩٥٩,١١٣	
مجموع الأصول				
حقوق الملكية والإلتزامات				
حقوق الملكية:				
٢٠,٠٠٠,٠٠٠	٢٠,٠٠٠,٠٠٠	٢٠,٠٠٠,٠٠٠	٢٠,٠٠٠,٠٠٠	١٩
١٣,٤٥٦,٨٧٣	١٣,٤٥٦,٨٧٣	١٣,٤٥٦,٨٧٣	١٣,٤٥٦,٨٧٣	٢٠
٦,٦٦٦,٦٦٧	٦,٦٦٦,٦٦٧	٦,٦٦٦,٦٦٧	٦,٦٦٦,٦٦٧	٢١
٣,٦٤٧,٥٦٦	٣,٦٤٧,٥٦٦	٣,٦٤٧,٥٦٦	٣,٦٤٧,٥٦٦	٢٢
٦,٣٥٢,٤٣٤	٦,٣٥٢,٤٣٤	٦,٣٥٢,٤٣٤	٦,٣٥٢,٤٣٤	٢٣
٦٣,٧٨٢,٧٧٧	(٣,٨٥٩,٢٣٧)	٤٩,٧٧٤,٣٨٦	(٣,٩٨٧,٠٨٢)	
١١٣,٩٠٦,٢٦٧	١٦,٢٦٤,٣٠٣	٩٩,٨٩٧,٩٢٦	٦,١٣٦,٤٥٨	
٣٣٧,٥٦٣	٣٤٤,٦٢٢	-	-	
١١٤,٢٤٣,٨٣٠	١٦,٦٠٨,٩٢٥	٩٩,٨٩٧,٩٢٦	٦,١٣٦,٤٥٨	
مجموع حقوق الملكية				
الإلتزامات				
الإلتزامات غير المتداولة:				
٣٩,١٦٠,٠٥٨	٣٥,٤٧٤,٨٩٨	٣٠,٠٩١,٩٢١	٢٧,٩٠١,٨٨٧	٢٤
٦,٣٨٢,٣٠٦	٥,٩٩١,٦٩٥	٢,٧٤٨,٥٥٠	٢,٦١٣,٥٦٤	٢٥
٧,٠٤٤,٢٢٠	١٢,٩٩٦,٧٦٨	٧,٠٤٤,٢٢٠	١٢,٩٩٦,٧٦٨	٢٨,١
١,٥١٣,٠٠٠	١,٥١٣,٠٠٠	١,٥١٣,٠٠٠	١,٥١٣,٠٠٠	٢٦
١,٠٦٤,٥١٧	١,١١٢,٨٦٧	٥٢٣,١٠٤	٥٣٢,٥٩٥	٢٧
٥٥,١٦٤,١٠١	٥٧,٠٨٩,٢٢٨	٤١,٩٢٠,٧٩٥	٤٥,٥٥٧,٨١٤	
مجموع الإلتزامات غير المتداولة				
الإلتزامات المتداولة:				
٤,٦٦٨,٤٢٢	١١,١٣٥,٤٧٩	٣,١٥٨,٤٧٦	٦,٧٧٣,٤٥٢	٢٤
٢٥٥,٨٢٦	٤٤٧,٢٦٦	١٣٤,١٠٦	١٣٤,١٠٦	٢٥
٣٠,٥٩١,٨١٦	٣٢,٣٢٧,٩٥١	٢٥,٤١٢,٦٨٨	٣٥,٨٠٤,٧٥٣	٢٨
٥,١٠٧,٢٥٩	١٢,٣٢٢,١٥٨	٥,١٠٧,٢٥٩	١٢,٣٢٢,١٥٨	٢٨,١
١٩,٩٨٩,٩٢٧	١١,٧٨١,٢٢٣	١٤,٥٢٩,٨٥٤	٦,٢٣٠,٣٧٢	٢٩
١١١,٢٧١	١٠٦,٤٤٣	-	-	٢٦
٦٠,٧٢٤,٥٢١	٦٨,١٢٠,٥٢٠	٤٨,٣٤٢,٣٨٣	٦١,٢٦٤,٨٤١	
١١٥,٨٨٨,٦٢٢	١٢٥,٢٠٩,٧٤٨	٩٠,٢٦٣,١٧٨	١٠٦,٨٢٢,٦٥٥	
٢٣٠,١٣٢,٤٥٢	١٤١,٨١٨,٦٧٣	١٩٠,١٦١,١٠٤	١١٢,٩٥٩,١١٣	
٠,٥٧٠	٠,٠٨١	٠,٤٩٩	٠,٠٣١	٣٨
مجموع الإلتزامات				
مجموع حقوق الملكية والإلتزامات				
صافي الأصول للسهم الواحد (ر.ع)				

تمت الموافقة على إصدار القوائم المالية المنفصلة والموحدة المدرجة بالصفحات من ٧ إلى ٥٥ بتاريخ ٩ مارس ٢٠٢٣ من قبل مجلس الإدارة ووقعها نيابة عن عنهم:

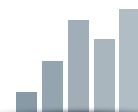
خالد بن رامس بن محمد الرواس
الرئيس التنفيذيحمدان بن أحمد الشقصي
رئيس مجلس الإدارةالإيضاحات المدرجة بالصفحات من ١٢ - ٥٥ تشكل جزءاً لا يتجزأ من هذه القوائم المالية.
تقرير مدقق الحسابات المستقلين - بالصفحات رقم ٦-١.

قائمة الدخل الشامل المنفصلة والموحدة

للسنة المنتهية في ٣١ ديسمبر ٢٠٢٢م

إيضاح	الشركة الأم		المجموعة	
	٣١ ديسمبر ٢٠٢٢	٣١ ديسمبر ٢٠٢١	٣١ ديسمبر ٢٠٢٢	٣١ ديسمبر ٢٠٢١
الإيرادات	٤٥,٣٦٣,٣٤٦	٥١,٦٤٧,٠٧٠	٦٩,٠٤٤,٥٨٩	٩٣,٥٩٧,٩٧٢
تكلفة المبيعات	(٤٢,٠٥١,٣٠١)	(٤٠,٩٩٢,٣٤٠)	(٦٨,٥٣٩,٨٥٤)	(٨٨,٢٥٩,٠١٩)
إجمالي الربح	٣,٣١٢,٠٤٥	١٠,٦٥٤,٧٣٠	٥٠٤,٧٣٥	٥,٣٣٨,٩٥٣
مصروفات عمومية وإدارية	(٣٤,٥٩٩,٦٣٤)	(١٧,٢٢٠,٥٧٣)	(٤٢,٢٦٦,٦٨٢)	(٨,٢٥٨,٢٧١)
مصروفات بيع وتوزيع	(٨,٥٢٦,٠٧٥)	(٥,٠٣٩,٧٦٢)	(١٠,٥٩٦,٦٠٢)	(٩,١٨٩,٠٤٣)
إيرادات أخرى	١٨٦,٨١٧	٧٩٩,٢٣٩	١٠,٥٠٣,٥١٨	١,٥٥٩,٩٩٩
خسارة التشغيل	(٣٩,٦٢٦,٨٤٧)	(١٠,٨٠٦,٣٦٦)	(٤١,٨٥٥,٠٣١)	(١٠,٥٤٨,٣٦٢)
تكلفة التمويل - بالصافي	(٣,٣٨٥,٥٩٣)	(٣,٢٠٢,٣١٤)	(٤,٠٢٤,٣٨٨)	(٤,١٤٦,٣٦٢)
دخل الإستثمار	٤٤,٤٧٨	٧٥,٤٧٨	٤٤,٤٠٥	٧٥,٤٧٨
إنخفاض في قيمة الأصول المالية بالقيمة العادلة من خلال الدخل الشامل الأخر	(١٢٥,٠٠٠)	-	(١٢٥,٠٠٠)	-
خسارة إنخفاض القيمة في استثمارات شركة شقيقة	(٥٢,٥٢٢,٩٢٨)	-	-	-
خسارة إنخفاض القيمة في استثمارات الشهرة	-	-	(٤٥,٧٩٨,٥٨٦)	-
خسارة إنخفاض القيمة الدفترية للأصول	-	-	(٦,٧٢٤,٣٤٢)	-
ربح القيمة العادلة لأصول مالية بالقيمة العادلة من خلال الأرباح أو الخسائر	٨٥٤,٤٩٥	٥٠٦,٢١٤	٨٥٤,٤٩٥	٥٠٦,٢١٤
الخسارة قبل الضريبة	(٩٣,٧٦١,٤٦٨)	(١٣,٤٢٦,٩٨٨)	(٩٧,٦٢٨,٤٤٧)	(١٤,١١٣,٠٣٢)
عكس ضريبة دخل / (مصروف)	-	٥٠٢,٠٠٠	(٦,٤٥٨)	٥٢٧,٢٣٩
إجمالي الخساره للسنة	(٩٣,٧٦١,٤٦٨)	(١٢,٩٢٤,٩٨٨)	(٩٧,٦٣٤,٩٠٥)	(١٣,٥٨٥,٧٩٣)
خسارة شاملة أخرى	-	-	-	(٣١,٦٤٣)
البنود التي يمكن إعادة تصنيفها لاحقاً لربح أو خسارة فروقات أسعار الصرف في العمليات الخارجية	-	-	-	(٣١,٦٤٣)
إجمالي الخسارة الشاملة الأخرى	(٩٣,٧٦١,٤٦٨)	(١٢,٩٢٤,٩٨٨)	(٩٧,٦٣٤,٩٠٥)	(١٣,٦١٧,٤٣٦)
إجمالي (الخسارة) / الربح المنسوب إلى:	(٩٣,٧٦١,٤٦٨)	(١٢,٩٢٤,٩٨٨)	(٩٧,٦٤١,٩٦٤)	(١٣,٦١٠,٦٣٠)
ملاك الشركة الأم	-	-	٧,٠٥٩	٢٤,٨٣٧
الحقوق غير المسيطرة	(٩٣,٧٦١,٤٦٨)	(١٢,٩٢٤,٩٨٨)	(٩٧,٦٣٤,٩٠٥)	(١٣,٥٨٥,٧٩٣)
إجمالي (الخسارة) / الدخل الشامل العائد إلى:	(٩٣,٧٦١,٤٦٨)	(١٢,٩٢٤,٩٨٨)	(٩٧,٦٤١,٩٦٤)	(١٣,٦٤٢,٢٧٣)
ملاك الشركة الأم	-	-	٧,٠٥٩	٢٤,٨٣٧
الحقوق غير المسيطرة	(٩٣,٧٦١,٤٦٨)	(١٢,٩٢٤,٩٨٨)	(٩٧,٦٣٤,٩٠٥)	(١٣,٦١٧,٤٣٦)
الخسارة الأساسية و المخففة للسهم الواحد	(٠,٤٦٩)	(٠,٠٦٥)	(٠,٤٨٨)	(٠,٠٦٨)

الإيضاحات المدرجة بالصفحات من ١٢ - ٥٥ تشكل جزءاً لا يتجزأ من هذه للقوائم المالية. تقرير مدققي الحسابات المستقلين - بالصفحات رقم ٦-١.



شركة ريسوت للأسمنت ش.م.ع. وشركاتها التابعة

قائمة التغيرات في حقوق الملكية المنفصلة والموعدة
للسنة المنتهية في ٣١ ديسمبر ٢٠٢٢ م

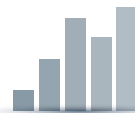
الشركة الأم

المجموع	خسائر متراكمة / أرباح مختزنة	احتياطي اختياري	احتياطي استبدال الأصول	احتياطي قانوني	علاوة إصدار	رأس المال
ر.ع	ر.ع	ر.ع	ر.ع	ر.ع	ر.ع	ر.ع
١١٢,٨٢٢,٩١٤	٦٢,٦٩٩,٣٧٤	٦,٣٥٢,٤٣٤	٣,٦٤٧,٥٦٦	٦,٦٦٦,٦٦٧	١٣,٤٥٦,٨٧٣	٢٠,٠٠٠,٠٠٠
(١٢,٩٢٤,٩٨٨)	(١٢,٩٢٤,٩٨٨)	-	-	-	-	-
٩٩,٨٩٧,٩٢٦	٤٩,٧٧٤,٣٨٦	٦,٣٥٢,٤٣٤	٣,٦٤٧,٥٦٦	٦,٦٦٦,٦٦٧	١٣,٤٥٦,٨٧٣	٢٠,٠٠٠,٠٠٠
٩٩,٨٩٧,٩٢٦	٤٩,٧٧٤,٣٨٦	٦,٣٥٢,٤٣٤	٣,٦٤٧,٥٦٦	٦,٦٦٦,٦٦٧	١٣,٤٥٦,٨٧٣	٢٠,٠٠٠,٠٠٠
(٩٣,٧٦١,٤٦٨)	(٩٣,٧٦١,٤٦٨)	-	-	-	-	-
٦,١٣٦,٤٥٨	(٤٣,٩٨٧,٠٨٢)	٦,٣٥٢,٤٣٤	٣,٦٤٧,٥٦٦	٦,٦٦٦,٦٦٧	١٣,٤٥٦,٨٧٣	٢٠,٠٠٠,٠٠٠

كما في ١ يناير ٢٠٢١
الخصارة والخصارة الشاملة للسنة
كما في ٣١ ديسمبر ٢٠٢١

كما في ١ يناير ٢٠٢٢
الخصارة والخصارة الشاملة للسنة
كما في ٣١ ديسمبر ٢٠٢٢

الإيضاحات المدرجة بالصفحات من ١٢ - ٥٥ تشكل جزءاً لا يتجزأ من هذه للقرانم المالية.
تقرير مدقق الحسابات المستقلين - بالصفحات رقم ٦-١.

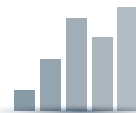


شركة ريسوت للأسمنت ش.م.ع. وشركاتها التابعة

قائمة التغيرات في حقوق الملكية المنفصلة والموحدة (تابع)
للسنة المنتهية في ٣١ ديسمبر ٢٠٢٢ م

المجموعة		الحقوق غير المسيطرة المجموع	المجموع	خسائر متراكمة / أرباح محتجزة	ترجمة العملات الأجنبية	احتياطي اختياري	احتياطي استبدال الأصول	احتياطي قانوني	علاوة إصدار	رأس المال	المجموع
ر.ع	ر.ع	ر.ع	ر.ع	ر.ع	ر.ع	ر.ع	ر.ع	ر.ع	ر.ع	ر.ع	ر.ع
١٢٧,٨١١,٢٦٦	٣١٢,٧٢٦	١٢٧,٥٨١,٥٤٠	٧٧,٣٩٣,٣٥٧	٣١,٦٤٣	٦,٣٥٢,٤٢٤	٣,٦٤٧,٥٦٦	٦,٦٦٦,٦٦٧	١٣,٤٥٦,٨٧٣	٢٠,٠٠٠,٠٠٠	٢٠,٠٠٠,٠٠٠	٢٠٢١ في ١ يناير
(١٣,٥٨٥,٧٩٣)	٢٤,٨٣٧	(١٣,٦١٠,٩٥٦)	(١٣,٦١٠,٩٥٦)	-	-	-	-	-	-	-	خسارة للسنة
(٣١,٦٤٣)	(٣١,٦٤٣)	(٣١,٦٤٣)	-	(٣١,٦٤٣)	-	-	-	-	-	-	الخسارة الشاملة الأخر
١١٤,٢٤٣,٨٣٠	٣٣٧,٥٦٣	١١٣,٩٠٦,٢٦٧	٦٣,٧٨٢,٧٧٧	-	٦,٣٥٢,٤٢٤	٣,٦٤٧,٥٦٦	٦,٦٦٦,٦٦٧	١٣,٤٥٦,٨٧٣	٢٠,٠٠٠,٠٠٠	٢٠,٠٠٠,٠٠٠	كما في ٣١ ديسمبر ٢٠٢١
١١٤,٢٤٣,٨٣٠	٣٣٧,٥٦٣	١١٣,٩٠٦,٢٦٧	٦٣,٧٨٢,٧٧٧	-	٦,٣٥٢,٤٢٤	٣,٦٤٧,٥٦٦	٦,٦٦٦,٦٦٧	١٣,٤٥٦,٨٧٣	٢٠,٠٠٠,٠٠٠	٢٠,٠٠٠,٠٠٠	كما في ١ يناير ٢٠٢٢
(٩٧,٦٢٤,٩٠٥)	٧,٠٥٩	(٩٧,٦٤١,٩٦٤)	(٩٧,٦٤١,٩٦٤)	-	-	-	-	-	-	-	خسارة السنة
-	-	-	-	-	-	-	-	-	-	-	الدخل الشامل الأخر
(٩٧,٦٢٤,٩٠٥)	٧,٠٥٩	(٩٧,٦٤١,٩٦٤)	(٩٧,٦٤١,٩٦٤)	-	-	-	-	-	-	-	إجمالي الخسائر الشاملة للسنة
١٦,٦٠٨,٩٢٥	٣٤٤,٦٢٢	١٦,٢٦٤,٣٠٣	(٣٣,٨٥٥,٢٣٧)	-	٦,٣٥٢,٤٢٤	٣,٦٤٧,٥٦٦	٦,٦٦٦,٦٦٧	١٣,٤٥٦,٨٧٣	٢٠,٠٠٠,٠٠٠	٢٠,٠٠٠,٠٠٠	كما في ٣١ ديسمبر ٢٠٢٢

الإيضاحات المدرجة بالصفحات من ١٢ - ٥٥ تشكل جزءاً لا يتجزأ من هذه القوائم المالية.
تقرير مدققي الحسابات المستقلين - بالصفحات رقم ٦-١.

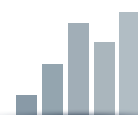


قائمة التدفقات النقدية المنفصلة والموحدة

للسنة المنتهية في ٣١ ديسمبر ٢٠٢٢م

المجموعة		الشركة الأم		إيضاح
٢٠٢١	٢٠٢٢	٢٠٢١	٢٠٢٢	
ر.ع	ر.ع	ر.ع	ر.ع	
(١٤,١١٣,٠٣٢)	(٩٧,٦٢٨,٤٤٧)	(١٣,٤٢٦,٩٨٨)	(٩٣,٧٦١,٤٦٨)	التدفقات النقدية من الأنشطة التشغيلية
				الخسارة قبل الضرائب
				تعديلات ل:
٦,٦٤٦,١٥٧	٦,٣١١,١٩٣	٣,٩٤٠,١٩٨	٤,٠٨٣,٦١٦	٩ إهلاك الممتلكات والآلات والمعدات
٣٣٦,١٨٩	٤٠٤,٥٤٣	٢٢٤,٤٠٤	٢٢٤,٤٠٤	١٠ استهلاك أصول حق الاستخدام
-	-	(١,٢٣٦,٤٨٧)	-	١٠ إلغاء الاعتراف بأصول حق الاستخدام والتزامات الإيجار (بالصافي)
٨٠٩,٢٠٣	٢٥,٠٣١,١٨٠	١٢,٥٧٢,٩٦٤	٢٧,٤٤٧,٩٣٤	١٧/١٥ مخصص خسائر إيمان متوقعة
-	١٢٥,٠٠٠	-	١٢٥,٠٠٠	١٣ انخفاض في القيمة العادلة للأصول المالية بالقيمة العادلة من خلال الدخل الشامل الأخر
(٢٢,٣٦٣)	٤٥,٧٩٨,٥٨٦	-	٥٢,٥٢٢,٩٢٨	٩ خسارة انخفاض قيمة الاستثمار في شركة تابعة
-	٦,٧٢٤,٣٤٢	-	-	٩ خسارة انخفاض القيمة الدفترية للأصول
-	١,٠٤٨,٥٣٦	-	-	٩ خسارة انخفاض قيمة في أعمال قيد الإنشاء
٢٩٩,٧٧٦	١٨٦,١١٤	١٤٠,٢٢٢	١٢٠,٠٠٠	١٤ مخصص مخزون بطيء الحركة
١٣٢,١٦١	١٣٨,٨٧٨	٦٢,٥٤٤	٥٥,٣٦٢	٢٧ رسوم مكافأة نهاية الخدمة للسنة
٢,٢٤٣,٥٦٧	٣,٣٦١,٦٨٩	١,٨٤٩,١٧٠	٢,١٩٨,٣٩٤	٣٦ مصروفات الفوائد
٤١٥,٤٠٨	٤٩٥,٤٤٣	١٩١,٢٣١	٢٠٢,٠٦٢	٣٦ مصروفات الفوائد على التزامات الإيجار
(٧٥,٤٧٨)	(٤٤,٤٠٥)	(٧٥,٤٧٨)	(٤٤,٤٠٥)	٣٧ دخل الاستثمار
-	-	٥٥,٠٠٧	-	٢٦ إطفاء النفقات المؤجلة
(٥٠٦,٢١٤)	(٨٥٤,٤٩٥)	(٥٠٦,٢١٤)	(٨٥٤,٤٩٥)	١٦ انخفاض في القيمة العادلة للأصول المالية بالقيمة العادلة من خلال الربح أو الخسارة
(٤٨٣,٨٦٩)	-	-	-	ربح من استبعاد الممتلكات والمنشآت والمعدات
				تغييرات في:
(١,٧٥٣,٨٢٧)	(٨,٧٥٣,٣٤٢)	(٨,٤٢٦,٦٤٧)	(١١,٦٩١,٠٥٧)	٢٧ ذمم تجارية مدينة
٥,٥٨٨,٢٥٥	(٣,٠٩٨,١٧٥)	٢,٨٠٤,٠٦٦	٧,٠٨٤,٠٢٩	المدفوعات المسبقة والذمم المدينة الأخرى
٣,٨٢٠,٧٦٤	١٥,٥٣٣,٠٠٨	٦,٨٩٢,٢٠٢	٦,٨٠٠,٧٤٩	المخزون
٣,٧٠٢,١١٨	٢٠,٩١٤,٣٩١	(٢,١٤٥,١٣٧)	٢٣,٤٤٨,٧١٩	ذمم تجارية دائنة وأخرى
٧,٠٣٨,٨١٨	١٥,٦٩٤,٠٣٩	٢,٩١٥,٠٥٨	١٧,٩٦١,٧٧١	النقد الناتج من الأنشطة التشغيلية
(٢٨١,٥١٣)	(٩٠,٥٣٠)	(١٨٢,٢٧٧)	(٤٥,٨٧٠)	٢٧ مكافأة نهاية الخدمة المدفوعة
٦,٧٥٧,٣٠٥	١٥,٦٠٣,٥٠٩	٢,٧٣٢,٧٨١	١٧,٩١٥,٩٠٠	صافي النقد الناتج من الأنشطة التشغيلية
				التدفقات النقدية من الأنشطة الاستثمارية
٤٨٣,٨٦٩	-	-	-	العائد من استبعاد الممتلكات والآلات والمعدات
٧٥,٤٧٨	٤٤,٤٠٥	٧٥,٤٧٨	٤٤,٤٠٥	٣٧ دخل توزيعات الأرباح المستلمة على الأصول المالية بالقيمة العادلة من خلال الربح أو الخسارة
(٧,٤٢٩,٧٥٥)	(٥,٦٧٧,٥٢٣)	(١,٦١١,٥٤٠)	(٨,٥٧٦,٧٤٩)	٩ شراء الممتلكات والآلات والمعدات
(٦,٨٧٠,٤٠٨)	(٥,٦٣٣,١١٨)	(١,٥٣٦,٠٦٢)	(٨,٥٣٢,٣٤٣)	صافي النقد المستخدم في الأنشطة الاستثمارية
٤,٥٥١,٥٣٦	٢,٧٨١,٨٩٧	٢,٦١٥,٢٥٥	١,٤٢٤,٩٤٢	التدفقات النقدية من الأنشطة التمويلية
(١٣٨,٩٩٩)	(١٩٩,١٧١)	(١٢٨,٨٤٨)	(١٣٤,٩٨٥)	قروض لأجل (صافية من السداد)
(٢١١,٦٢٧)	(٤٩٥,٤٤٣)	(١٩١,٢٣١)	(٢٠٢,٠٦٢)	سداد جزء الأصل من الإيجار
	-	(١٩٤,٧٧٣)	-	سداد الفائدة على الإيجار
٥٩٠,٠٢٢	(٥,٣٧٠,٧٠٠)	١,٣٥٠,٧٥٤	(٦,١٢٢,٠٣٦)	الحركة في التزامات الإيجار عند عدم الاعتراف
(٣,٨٢٩,٩٦٩)	(٣,٣٦١,٦٨٩)	(٣,٣٩٦,٧٧٥)	(٢,١٩٨,٣٩٤)	الحركة في القروض قصيرة الأجل - صافي
٤٦٠,٩٦٤	(٦,٦٤٥,١٠٧)	٥٤,٣٨٣	(٧,٢٣٢,٥٣٤)	الفوائد وتكاليف التمويل المدفوعة
				صافي النقد (المستخدم في) / الناتج من أنشطة التمويل
٣٤٧,٨٦١	٣,٣٢٥,٢٨٥	١,٢٥١,١٠٢	٢,١٥١,٠٢٣	صافي التغيرات في النقد والنقد المعادل خلال السنة
(٤,٢٥٧,٩٥٨)	(٣,٩١٠,٠٩٧)	(٥,٠٨٧,١٣٢)	(٣,٨٣٦,٠٣٠)	النقد والنقد المعادل في بداية السنة
(٣,٩١٠,٠٩٧)	(٥٨٤,٨١٣)	(٣,٨٣٦,٠٣٠)	(١,٦٨٥,٠٠٧)	النقد والنقد المعادل في نهاية السنة
				النقد والنقد المعادل في نهاية السنة يتكون من:
٨٠٢,٣٣٧	١,٢٨٩,٦١٧	١٦٣,٩٣٧	١٣٧,٥١٤	١٨ أرصدة بنكية ونقدية
(٤,٧١٢,٤٣٤)	(١,٨٧٤,٤٣٠)	(٣,٩٩٩,٩٦٧)	(١,٨٢٢,٥٢١)	٢٩ قروض بنكية
(٣,٩١٠,٠٩٧)	(٥٨٤,٨١٣)	(٣,٨٣٦,٠٣٠)	(١,٦٨٥,٠٠٧)	

الإيضاحات المدرجة بالصفحات من ١٢ - ٥٥ تشكل جزءاً لا يتجزأ من هذه للقوائم المالية. تقرير مدقق الحسابات المستقلين - بالصفحات رقم ٦-١.



الإيضاحات

(تشكل جزء من القوائم المالية المنفصلة و الموحدة)

١ الشكل القانوني والأنشطة الرئيسية

تأسست شركة ريسوت للأسمنت ش.م.ع.ع ("الشركة الأم" أو "الشركة") في عام ١٩٨١ بموجب القرار الوزاري رقم ٧ ٨١ وهي مسجلة في سلطنة عمان كشركة مساهمة عامة. يشار إلى الشركة وشركاتها التابعة معاً باسم "المجموعة" (انظر أدناه).

تتمثل الأنشطة الرئيسية للشركة الأم في إنتاج وبيع الأسمنت البورتلاندي العادي والأسمنت المقاوم للكبريت وأسمنت آبار النفط فئة G وأسمنت البوزولانا للآبار. يقع المكتب المسجل للشركة الأم في صلالة، ص. ب. ١٠٢٠، الرمز البريدي ٢١١، سلطنة عمان.

الأنشطة الرئيسية للشركات التابعة والزميلة مبينة أدناه:

إسم الشركة التابعة	بلد التأسيس	نسبة المساهمة %		الأنشطة الرئيسية
		٢٠٢٢	٢٠٢١	
مصنع الدقم للأسمنت ش.م.م	سلطنة عُمان	١٠٠	١٠٠	إنتاج وبيع منتجات الأسمنت
بيونير لصناعة الأسمنت ذ.م.م ("بيونير")	الإمارات العربية المتحدة	١٠٠	١٠٠	إنتاج وبيع منتجات الأسمنت
بيونير لصناعة الأسمنت جورجيا المحدودة*	جورجيا	١٠٠	١٠٠	محجر الحجر الجيري
شركة ريسوت برواقو للأسمنت المحدودة ش.م.م	سلطنة عُمان	٥١	٥١	البيع بالجملة للأسمنت والبلاستيك
شركة ريسوت للأسمنت ش.م.ع.ع (فرع)**	الإمارات العربية المتحدة	١٠٠	١٠٠	محجر الحجر الجيري
ريسوت للأسمنت للتجارة مدغشقر	مدغشقر	٩٨	٩٨	نشاط التجارة
شركة آر سي سي القابضة المحدودة	الإمارات العربية المتحدة	-	١٠٠	شركة قابضة
ريسوت جزر المالديف للأسمنت ش.م.م	جزر المالديف	٧٥	٧٥	نشاط التجارة
شركة آر سي سي ام اي جي إسمنت أرض الصومال القابضة المحدودة	الإمارات العربية المتحدة	٥٥	٥٥	شركة قابضة
ريسي للملاحة اس. ايه ("ريسي")	بنما	-	١٠٠	شركة شحن بحري
شركة آر سي سي للتجارة	الإمارات العربية المتحدة	-	١٠٠	نشاط التجارة
شركة آر سي سي القابضة PTE	سنغافورة	-	١٠٠	نشاط التجارة
مصنع صحار للأسمنت ش.م.م (مصنع أسمنت صحار سابقاً)	سلطنة عُمان	١٠٠	١٠٠	إنتاج وبيع منتجات الأسمنت

الأنشطة الرئيسية	مساهمة النسبة المئوية %		بلد التأسيس	الشركات الزميلة
	٢٠٢٢	٢٠٢١		
استيراد وتصدير وتغليف وتسويق المنتجات الاسمنتية	٤٩	٤٩	الجمهورية اليمنية	شركة المكلا ريسوت للتجارة والصناعة ("MRTIC")

تمثل هذه القوائم المالية نتائج عمليات الشركة الأم على أساس منفصل وموحد مع الشركات التابعة لها ("المجموعة").

* شركة بيونير لصناعة الأسمنت جورجيا المحدودة هي شركة تابعة لشركة بيونير لصناعة الأسمنت ذ.م.م.

** الفرع أعلاه مملوك من قبل شركة بايونير لصناعة الأسمنت لصالح الشركة الأم. وبناءً عليه، تم توحيد نتائج العمليات والمركز المالي للفرع في هذه القوائم المالية الموحدة.

تم تصفية شركة آر سي سي للتجارة. إلا أن شركة آر سي سي ام اي جي إسمنت الصومال القابضة المحدودة و شركة آر سي سي القابضة المحدودة و ريبي للملاحة اس. ايه ("ريبي") و شركة ريسوت برواقو للأسمنت المحدودة ش.م.م هي شركات ذات سجل تجاري ساري المفعول، ولكن بدون عمليات.

خلال السنة، قامت الشركة الأم بالتخطيط لتأسيس شركة آر سي سي القابضة PTE (وهي شركة تابعة مملوكة بالكامل للشركة الأم) في سنغافورة. إلا أنه لم يتم تنفيذ الخطة وتم العدول عنها بقرار من مجلس الإدارة بتاريخ ٨ نوفمبر ٢٠٢٢.

٢ اعتماد معايير التقارير المالية الدولية الجديدة والمعدلة (IFRS)

المعايير والتعديلات والتفسيرات الجديدة للمعايير الدولية لإعداد التقارير المالية الحالية اعتباراً من ١ يناير ٢٠٢٢ بعض البيانات المحاسبية التي أصبحت سارية المفعول اعتباراً من ١ يناير ٢٠٢٢ وليس لها تأثير جوهري على النتائج المالية للمجموعة أو على مركزها.

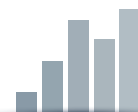
• الرجوع إلى الإطار المفاهيمي (تعديلات على المعيار الدولي لإعداد التقارير المالية (٣)).

• الممتلكات والآلات والمعدات - المتحصلات قبل الاستخدام المقصود (تعديلات على معيار المحاسبة الدولي (١٦)).

• العقود المرهقة - تكلفة إتمام العقد (تعديلات على معيار المحاسبة الدولي (٣٧))

التحسينات السنوية على المعايير الدولية لإعداد التقارير المالية ٢٠١٨-٢٠٢٠.

هذه التعديلات ليس لها تأثير جوهري على النتائج المالية للمجموعة أو على مركزها.



الإيضاحات

(تشكل جزء من القوائم المالية المنفصلة و الموحدة)

٢. اعتماد معايير التقارير المالية الدولية الجديدة والمعدلة (IFRS) (تابع)

المعايير والتعديلات والتفسيرات على المعايير الدولية لإعداد التقارير المالية الحالية التي لم تصبح سارية المفعول بعد ولم يتم اعتمادها مبكراً من قبل المجموعة

في تاريخ اعتماد هذه القوائم المالية المنفصلة والموحدة، تم نشر العديد من المعايير والتعديلات على المعايير والتفسيرات الحالية من قبل مجلس معايير المحاسبة الدولية. لم يتم تطبيق أي من هذه المعايير أو التعديلات على المعايير الحالية في وقت مبكر من قبل المجموعة.

تتوقع الإدارة أن يتم اعتماد جميع التصريحات ذات الصلة للفترة الأولى التي تبدأ في أو بعد تاريخ نفاذ التصريحات. لم يتم الإفصاح عن المعايير والتعديلات والتفسيرات الجديدة التي لم يتم تطبيقها في السنة الحالية حيث لا يتوقع أن يكون لها تأثير جوهري على القوائم المالية للمجموعة.

٣. ملخص السياسات المحاسبية الهامة

تم إعداد القوائم المالية المنفصلة والموحدة باستخدام السياسات المحاسبية الهامة من قبل المعايير الدولية لإعداد التقارير المالية لكل نوع من أنواع الأصول والالتزامات والإيرادات والمصروفات. تم وصف أسس القياس بشكل كامل في السياسات المحاسبية أدناه. تم تطبيق السياسات المحاسبية الهامة الموضحة أدناه بشكل ثابت من قبل المجموعة على جميع السنوات المعروضة في هذه البيانات المالية المنفصلة والموحدة.

بيان الامتثال

تم إعداد القوائم المالية المنفصلة والموحدة وفقاً للمعايير الدولية لإعداد التقارير المالية (IFRS) الصادرة عن مجلس معايير المحاسبة الدولية (IASB)، والتفسيرات الصادرة عن لجنة تفسيرات التقارير المالية الدولية (IFRIC) التابعة لمجلس معايير المحاسبة الدولية (IASB)، ومتطلبات الإفصاح للهيئة العامة لسوق المال والأحكام المعمول بها في قانون الشركات التجارية لسلطنة عمان لسنة ٢٠١٩.

فرض الإستمرارية

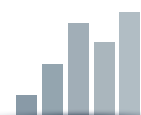
خلال السنة، أعلنت المجموعة عن خسارة قدرها ٩٧,٦٣٤,٩٠٥ ريال عماني (٢٠٢١: ١٣,٦١٧,٤٣٦ ريال عماني) وفي ذلك التاريخ، تجاوزت الالتزامات المتداولة الأصول المتداولة بمبلغ ٤٣,٠٢٣,٦٢٨ ريال عماني (٢٠٢١: ٢,٠٦٠,٣٨٣ ريال عماني) وبلغت الخسائر المتراكمة ٣٣,٨٥٩,٢٣٧ ريال عماني. تعمل المجموعة بتوجيه من مجلس الإدارة لتحسين عملياتها وتعتقد أنه من المناسب إعداد القوائم المالية المنفصلة والموحدة على أساس الاستمرارية بناءً على الأسباب التالية:

- صافي حقوق الملكية للمجموعة قيمة موجبة بمبلغ ١٦,٢٦٤,٣٠٣ ريال عماني كما في ٣١ ديسمبر ٢٠٢٢ ؛
- صافي التدفقات النقدية للمجموعة من الأنشطة التشغيلية قيمة موجبة بمبلغ ١٥,٦٠٣,٥٠٩ ريال عماني خلال السنة المنتهية في ٣١ ديسمبر ٢٠٢٢ ؛
- لا يوجد أي تقصير في سداد أقساط القرض خلال العام.
- الإدارة قيد المناقشة مع البنوك لإعادة هيكلة شروط سداد القروض بما يتماشى مع التقدير المعتمد للتدفقات النقدية المتوقعة.
- يقوم مجلس الإدارة بتقييم خيارات زيادة رأس المال الإضافي ؛ و
- تم تنفيذ العديد من إجراءات التحكم في التكاليف من قبل مجلس الإدارة لتحسين ربحية المجموعة.

كما هو موضح أعلاه، لدى أعضاء مجلس الإدارة توقع معقول بأن المجموعة ستكون قادرة على تدبير موارد كافية أو تأجيل تدفقاتها التمويلية الخارجة للاستمرار في الوجود التشغيلي دون تقليص كبير في المستوى الحالي لأنشطتها في المستقبل المنظور. إذا كانت المجموعة لأي سبب من الأسباب غير قادرة على الاستمرار على أساس مبدأ الاستمرارية، فقد يكون لذلك تأثير على قدرة المجموعة على الاعتراف بالأصول بقيمتها المعترف بها، وسداد الالتزامات في سياق الأعمال العادية بالمبالغ المذكورة في القوائم المالية المنفصلة والموحدة.

العملة الوظيفية وعملة العرض

تم عرض هذه القوائم المالية المنفصلة والموحدة بالريال العماني وهو العملة الوظيفية وعملة العرض للشركة الأم.



الإيضاحات

(تشكل جزء من القوائم المالية المنفصلة و الموحدة)

٣. ملخص السياسات المحاسبية الهامة (تابع)

أساس الإعداد

تم إعداد هذه القوائم المالية المنفصلة والموحدة على أساس الاستحقاق ووفقاً لمبدأ التكلفة التاريخية.

تم إعداد هذه البيانات المالية المنفصلة والموحدة على أساس التكلفة التاريخية، باستثناء بعض الأدوات المالية التي تم قياسها بالقيمة العادلة، وحق استخدام الموجودات والتزامات الإيجار والتي يتم قياسها بالقيمة الحالية لمدفوعات الإيجار المستقبلية. تستند التكلفة التاريخية بشكل عام على القيمة العادلة للمقابل المقدم مقابل السلع والخدمات.

القيمة العادلة هي السعر الذي سيتم استلامه لبيع أصل أو دفعه لتحويل التزام في معاملة منظمة بين المشاركين في السوق في تاريخ القياس، بغض النظر عما إذا كان هذا السعر يمكن ملاحظته أو تقديره بشكل مباشر باستخدام تقنية تقييم أخرى. عند تقدير القيمة العادلة للأصل أو الالتزام، تأخذ المجموعة في الاعتبار خصائص الأصل أو الالتزام إذا كان المشاركون في السوق سيأخذون هذه الخصائص في الاعتبار عند تسعير الأصل أو الالتزام في تاريخ القياس. يتم تحديد القيمة العادلة لأغراض القياس و / أو الإفصاح في هذه القوائم المالية المنفصلة والموحدة على هذا الأساس.

بالإضافة إلى ذلك، لأغراض إعداد التقارير المالية، يتم تصنيف قياسات القيمة العادلة إلى المستوى ١ أو ٢ أو ٣ بناءً على الدرجة التي يمكن عندها ملاحظة مدخلات قياسات القيمة العادلة وأهمية المدخلات لقياس القيمة العادلة في مجملها، والتي يتم وصفها على النحو التالي:

- مدخلات المستوى ١ هي أسعار سوق مدرجة (غير معدلة) في الأسواق النشطة لأصول أو التزامات مماثلة يمكن للكيان الوصول إليها في تاريخ القياس؛
- مدخلات المستوى ٢ هي مدخلات، بخلاف الأسعار المدرجة في المستوى ١، والتي يمكن ملاحظتها بالنسبة للأصل أو الالتزام، سواء بشكل مباشر أو غير مباشر؛ و
- مدخلات المستوى ٣ هي مدخلات غير قابلة للرصد للأصل أو الالتزام.

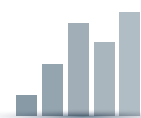
أساس التوحيد

تتضمن هذه القوائم المالية الموحدة القوائم المالية للشركة الأم وجميع الشركات التابعة لها كما في ٣١ ديسمبر ٢٠٢١. جميع الشركات التابعة لها تاريخ تقرير في ٣١ ديسمبر ٢٠٢٢.

تتحقق السيطرة عندما تقوم المجموعة بما يلي:

- له سلطة على الشركة المستثمر فيها؛
 - معرضة، أو لها حقوق، في عوائد متغيرة من مشاركتها مع الشركة المستثمر فيها؛ و
 - لديه القدرة على استخدام سلطته للتأثير على عوائده.
- تعيد المجموعة تقييم ما إذا كانت تسيطر على الشركة المستثمر فيها أم لا إذا كانت الحقائق والظروف تشير إلى وجود تغييرات في واحد أو أكثر من عناصر السيطرة الثلاثة المذكورة أعلاه.
- عندما يكون لدى المجموعة أقل من أغلبية حقوق التصويت للشركة المستثمر فيها، يكون لديها سلطة على الشركة المستثمر فيها عندما تكون حقوق التصويت كافية لإعطاء القدرة العملية على توجيه الأنشطة ذات الصلة للشركة المستثمر فيها من جانب واحد.
- تأخذ المجموعة في الاعتبار جميع الحقائق والظروف ذات الصلة عند تقييم ما إذا كانت حقوق تصويت المجموعة في الشركة المستثمر فيها كافية أم لا لمنحها الصلاحية، بما في ذلك:
- حجم حيازة المجموعة لحقوق التصويت بالنسبة لحجم وتشتت حيازات حاملي الأصوات الآخرين؛
 - حقوق التصويت المحتملة التي تحتفظ بها المجموعة أو أصحاب الأصوات الآخرين أو الأطراف الأخرى؛ و
 - الحقوق الناشئة عن الترتيبات التعاقدية الأخرى؛ و
 - أي حقائق وظروف إضافية تشير إلى أن المجموعة لديها، أو ليس لديها، القدرة الحالية على توجيه الأنشطة ذات الصلة في الوقت الذي يلزم اتخاذ القرارات، بما في ذلك أنماط التصويت في اجتماعات المساهمين السابقة.

يبدأ توحيد الشركة التابعة عندما تحصل المجموعة على السيطرة على الشركة التابعة ويتوقف عندما تفقد المجموعة السيطرة على الشركة التابعة. يتم تضمين أصول والتزامات وإيرادات ومصروفات الشركة التابعة المقتناة أو المستبعدة خلال السنة في قائمة الدخل الشامل الموحد من تاريخ حصول المجموعة على السيطرة حتى التاريخ الذي تتوقف فيه المجموعة عن السيطرة على الشركة التابعة.



الإيضاحات

(تشكل جزء من القوائم المالية المنفصلة و الموحدة)

٣. ملخص السياسات المحاسبية الهامة (تابع)

الحقوق غير المسيطرة

تمثل الحقوق غير المسيطرة الجزء من الربح أو الخسارة و صافي الأصول التي لا تحتفظ بها المجموعة ويتم عرضها بشكل منفصل في القوائم الموحدة للدخل الشامل وضمن حقوق الملكية في قائمة المركز المالي الموحد وقائمة التغيرات في حقوق الملكية الموحد، بشكل منفصل عن حقوق ملكية مساهمي المجموعة. التغيرات في حصة المجموعة في شركة تابعة والتي لا ينتج عنها فقدان السيطرة، يتم احتسابها كمعاملات حقوق ملكية.

دمج الأعمال

يتم احتساب عمليات الاستحواذ على الأعمال التجارية باستخدام طريقة الاستحواذ. يتم قياس المقابل المحول في اندماج الأعمال بالقيمة العادلة، والتي يتم احتسابها كمجموع القيم العادلة في تاريخ الاستحواذ للأصول المحولة، والإلتزامات التي تكبدها المجموعة إلى المالكين السابقين للشركة المشتراة وحقوق الملكية الصادرة عن المجموعة مقابل السيطرة على الشركة المقنتاة. يتم الاعتراف بالتكاليف المتعلقة بالاستحواذ بشكل عام في قائمة الربح أو الخسارة والدخل الشامل الأخر عند تكبدها.

في تاريخ الاقتناء، يتم الاعتراف بالأصول القابلة للتحديد المقنتاة والإلتزامات المفترضة بقيمتها العادلة.

يتم قياس الشهرة على أنها الزيادة في مجموع المقابل المحول، ومبلغ أي حصص غير مسيطرة في الشركة المشتراة، والقيمة العادلة لحصة ملكية المشتري المحتفظ بها سابقاً في الشركة المشتراة (إن وجدت) على صافي الشراء - المبالغ المستمدة من الأصول القابلة للتحديد والإلتزامات المتكبدة. بعد إعادة التقييم، إذا تجاوز صافي مبالغ تاريخ الاستحواذ للأصول القابلة للتحديد المقنتاة والإلتزامات المفترضة مجموع المقابل المحول، ومبلغ أي حصص غير مسيطرة في الشركة المشتراة والقيمة العادلة لحصة المشتري المحتفظ بها مسبقاً في الشركة المقنتاة (إن وجدت)، يتم الاعتراف بالزيادة على الفور في قائمة الدخل الشامل كأرباح شراء صفقة.

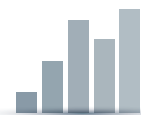
يمكن قياس حصص غير المسيطرة التي تمثل حصص ملكية حالية والتي تخول حاملها في حصة متناسبة من صافي أصول المنشأة في حالة التصفية مبدئياً إما بالقيمة العادلة أو بالحصة النسبية للحصص غير المسيطرة من المبالغ المعترف بها من صافي الأصول المحددة للمشتري. يتم اختيار أساس القياس على أساس كل معاملة على حدة. يتم قياس الأنواع الأخرى من حقوق الملكية غير المسيطرة بالقيمة العادلة أو، عند الاقتضاء، على الأساس المحدد في معيار دولي آخر للتقارير المالية.

عندما يشتمل المقابل المحول من قبل المجموعة في عملية دمج الأعمال على أصول أو إلتزامات ناتجة عن ترتيب مقابل طارئ، يتم قياس المقابل المحتمل بالقيمة العادلة في تاريخ الاقتناء وإدراجه كجزء من المقابل المحول في دمج الأعمال. يتم تعديل التغيرات في القيمة العادلة للمقابل المحتمل المؤهل لتعديلات فترة القياس بأثر رجعي، مع التعديلات المقابلة مقابل الشهرة. تعديلات فترة القياس هي التعديلات التي تنشأ من المعلومات الإضافية التي تم الحصول عليها خلال "فترة القياس" (والتي لا يمكن أن تتجاوز سنة واحدة من تاريخ الاستحواذ) حول الحقائق والظروف التي كانت موجودة في تاريخ الاستحواذ.

تعتمد المحاسبة اللاحقة للتغيرات في القيمة العادلة للمقابل المحتمل غير المؤهل كتعديلات لفترة القياس على كيفية تصنيف المقابل المحتمل. لا يتم قياس المقابل المحتمل المصنف كحقوق ملكية في تواريخ التقارير اللاحقة ويتم المحاسبة عن تسويته اللاحقة ضمن حقوق الملكية. يعاد قياس المقابل الطارئ المصنف كأصل أو التزام في تواريخ إعداد التقارير اللاحقة وفقاً للمعيار الدولي للتقارير المالية ٩ أو معيار المحاسبة الدولي ٣٧ المخصصات والإلتزامات الطارئة والأصول الطارئة، حسب الاقتضاء، مع الاعتراف بالأرباح أو الخسائر المقابلة في قائمة الدخل الشامل.

عندما يتم تحقيق اندماج الأعمال على مراحل، فإن حصة المجموعة المملوكة سابقاً في الشركة المقنتاة يعاد قياسها بالقيمة العادلة في تاريخ الاستحواذ (أي التاريخ الذي تحصل فيه المجموعة على السيطرة) ويتم الاعتراف بالربح أو الخسارة الناتجة، إن وجدت، في بيان الدخل الشامل. المبالغ الناشئة من الحصص في الشركة المقنتاة قبل تاريخ الاستحواذ والتي تم الاعتراف بها سابقاً في الدخل الشامل الأخر يتم إعادة تصنيفها إلى الربح أو الخسارة حيث تكون هذه المعالجة مناسبة إذا تم استبعاد تلك الحصة.

إذا كانت المحاسبة الأولية لدمج الأعمال غير مكتملة بحلول نهاية فترة التقرير التي يتم فيها الدمج، تقوم المجموعة بإعداد تقارير عن المبالغ المؤقتة للبيود التي لم تكتمل المحاسبة الخاصة بها. يتم تعديل هذه المبالغ المؤقتة خلال فترة القياس (انظر أعلاه)، أو يتم الاعتراف بالأصول أو الإلتزامات الإضافية، لتعكس المعلومات الجديدة التي تم الحصول عليها حول الحقائق والظروف التي كانت موجودة في تاريخ الاستحواذ والتي، إذا كانت معروفة، كانت ستؤثر على المبالغ المعترف بها في ذلك التاريخ.



الإيضاحات

(تشكل جزء من القوائم المالية المنفصلة و الموحدة)

٣. ملخص السياسات المحاسبية الهامة (تابع)

الشهرة

يتم الاعتراف بالشهرة الناتجة عن الاستحواذ كأصل ويتم قياسها مبدئياً بالتكلفة، والتي تمثل الزيادة في تكلفة دمج الأعمال على حصة المجموعة في صافي القيمة العادلة للأصول والالتزامات والمطلوبات المحتملة المعترف بها. بعد إعادة التقييم، إذا كانت حصة المجموعة في صافي القيمة العادلة للأصول والالتزامات والمطلوبات الطارئة القابلة للتحديد تتجاوز تكلفة اندماج الأعمال، يتم الاعتراف بالزيادة على الفور في قائمة الدخل الشامل.

لأغراض اختيار انخفاض القيمة، يتم توزيع الشهرة على كل من وحدات توليد النقد للمجموعة (أو مجموعات وحدات توليد النقد) التي من المتوقع أن تستفيد من عمليات الدمج.

يتم اختبار انخفاض قيمة الوحدة المولدة للنقد التي تم تخصيص الشهرة لها سنوياً، أو بشكل أكثر تكراراً عندما يكون هناك مؤشر على أن الوحدة قد تنخفض قيمتها. إذا كانت القيمة القابلة للاسترداد لوحدة توليد النقد أقل من قيمتها الدفترية، يتم تخصيص خسارة انخفاض القيمة أولاً لتخفيض القيمة الدفترية لأي شهرة مخصصة للوحدة ثم إلى الأصول الأخرى للوحدة بالتناسب على أساس القيمة الدفترية مبلغ كل أصل في الوحدة. يتم إثبات أي خسارة انخفاض في قيمة الشهرة مباشرة في قائمة الدخل الشامل الموحد. لا يتم عكس خسارة الانخفاض في القيمة المعترف بها للشهرة في الفترات اللاحقة.

عند استبعاد وحدة توليد النقد ذات الصلة، يتم تضمين المبلغ المنسوب من الشهرة في تحديد الربح أو الخسارة عند البيع.

إستثمار في شركة زميلة

الشركة الزميلة هي شركة تمارس عليها الشركة الأم نفوذاً هاماً. التأثير الجوهري هو القدرة على المشاركة في قرارات السياسة المالية والتشغيلية للشركة المستثمر فيها ولكنها ليست سيطرة أو سيطرة مشتركة على تلك السياسات.

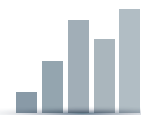
تم إدراج نتائج وأصول والالتزامات الشركات الزميلة في هذه القوائم المالية المنفصلة والموحدة باستخدام طريقة حقوق الملكية في المحاسبة. بموجب طريقة حقوق الملكية، يتم الاعتراف بالاستثمار في الشركات الزميلة مبدئياً في قائمة المركز المالي المنفصل والموحد بالتكلفة ويتم تعديله بعد ذلك للاعتراف بحصة المجموعة في الربح أو الخسارة والدخل الشامل الأخر للشركات الزميلة. عندما تتجاوز حصة المجموعة في خسائر الشركات الزميلة حصة المجموعة في تلك الشركات الزميلة (والتي تشمل أي حصص طويلة الأجل تشكل، من حيث الجوهر، جزءاً من صافي استثمار المجموعة في الشركات الزميلة)، تتوقف المجموعة عن الاعتراف بحصتها في الخسائر الإضافية. يتم الاعتراف بالخسائر الإضافية فقط إلى الحد الذي تكبدته المجموعة التزامات قانونية أو ضمنية أو سداد مدفوعات نيابة عن الشركات الزميلة.

يتم المحاسبة عن الاستثمار في شركة زميلة باستخدام طريقة حقوق الملكية من التاريخ الذي تصبح فيه الشركة المستثمر فيها شركة زميلة. عند اقتناء الاستثمار في شركة زميلة، يتم الاعتراف بأي زيادة في تكلفة الشراء على حصة المجموعة في صافي القيمة العادلة للأصول والالتزامات والالتزامات الطارئة المحددة في تاريخ الشراء كشهرة، والتي يتم إدراجها ضمن القيمة الدفترية للاستثمار. أي زيادة في حصة المجموعة في صافي القيمة العادلة للأصول والالتزامات والالتزامات الطارئة القابلة للتحديد عن تكلفة الشراء، بعد إعادة التقييم، يتم الاعتراف بها على الفور في قائمة الربح أو الخسارة والدخل الشامل الأخر المنفصل والموحد في الفترة في الذي تم الحصول على الاستثمار.

يتم تطبيق متطلبات المعيار الدولي للتقارير المالية رقم ٩ لتحديد ما إذا كان من الضروري الاعتراف بأي خسارة انخفاض في القيمة فيما يتعلق باستثمار المجموعة في الشركات الزميلة. عند الضرورة، يتم اختبار إجمالي القيمة الدفترية للاستثمار (بما في ذلك الشهرة) للتحقق من انخفاض القيمة وفقاً لمعيار المحاسبة الدولي رقم ٣٦ انخفاض قيمة الأصول كأصل واحد من خلال مقارنة المبلغ القابل للاسترداد (أعلى القيمة المستخدمة والقيمة العادلة ناقصاً تكاليف البيع) مع قيمتها الدفترية. تشكل أي خسارة انخفاض معترف بها جزءاً من القيمة الدفترية للاستثمار. يتم إثبات أي عكس لخسارة الانخفاض في القيمة وفقاً لمعيار المحاسبة الدولي رقم ٣٦ إلى الحد الذي يزيد فيه المبلغ القابل للاسترداد للاستثمار لاحقاً.

الإيجار

تتوقف المجموعة عن استخدام طريقة حقوق الملكية من التاريخ الذي يتوقف فيه الاستثمار عن كونه شركة زميلة. عندما تحتفظ المجموعة بحصتها في الشركة الزميلة السابقة وتكون الحصة المحتجزة أصلاً مالياً، تقيس المجموعة الحصة المحتجزة بالقيمة العادلة في ذلك التاريخ ويتم اعتبار القيمة العادلة على أنها قيمتها العادلة عند الاعتراف المبدئي وفقاً للمعيار الدولي للتقارير المالية رقم ٩. يتم تضمين الفرق بين القيمة الدفترية للشركة الزميلة في تاريخ إيقاف طريقة حقوق الملكية، والقيمة العادلة لأي حصة محتفظ بها وأي متحصلات من استبعاد جزء من حصة الشركة الزميلة في تحديد المكسب أو الخسارة عند البيع. من المنتسب. بالإضافة إلى ذلك، فإن المجموعة تقوم بالمحاسبة عن جميع المبالغ المعترف بها سابقاً في الدخل الشامل الأخر من قبل تلك الشركة الزميلة سيتم إعادة تصنيفها إلى قائمة الربح أو الخسارة والدخل الشامل الأخر المنفصل والموحد عند استبعاد الأصول أو الالتزامات ذات الصلة. لذلك، إذا تم إعادة تصنيف ربح أو خسارة معترف به سابقاً في الدخل الشامل الأخر من قبل تلك الشركة الزميلة إلى قائمة الربح أو الخسارة والدخل الشامل الأخر المنفصل والموحد عند استبعاد الأصول أو الالتزامات ذات الصلة، فإن المجموعة تعيد تصنيف الربح أو الخسارة من حقوق الملكية إلى قائمة الربح أو الخسارة والدخل الشامل المنفصل والموحد (كإعادة تصنيف التعديل) عندما يتم إيقاف طريقة حقوق الملكية.



الإيضاحات

(تشكل جزء من القوائم المالية المنفصلة و الموحدة)

٣. ملخص السياسات المحاسبية الهامة (تابع)

الإيجارات

عندما تقوم المجموعة بتخفيض حصة ملكيتها في شركة زميلة ولكن المجموعة تستمر في استخدام طريقة حقوق الملكية، تقوم المجموعة بإعادة تصنيفها إلى قائمة الربح أو الخسارة والدخل الشامل الآخر المفضل والموحد إلى قائمة الربح أو الخسارة والدخل الشامل الآخر الذي تم الاعتراف به مسبقاً بشكل منفصل. وقائمة الربح أو الخسارة والدخل الشامل الآخر المفضل والموحد المتعلق بهذا التخفيض في حصة الملكية إذا كان من الممكن إعادة تصنيف هذا الربح أو الخسارة إلى قائمة الربح أو الخسارة والدخل الشامل الآخر المنفصلة والموحدة عند استبعاد الأصول أو الإلتزامات ذات الصلة.

عندما تتعامل شركة المجموعة مع شركة زميلة للمجموعة، يتم الاعتراف بالأرباح والخسائر الناتجة عن المعاملات مع الشركة الزميلة في القوائم المالية للمجموعة فقط ضمن نطاق الحصص في الشركات الزميلة غير المرتبطة بالمجموعة.

تقوم المجموعة عند بدء العقد بتقييم ما إذا كان العقد عبارة عن أو يحتوي على عقد إيجار، عند بداية العقد. تعترف المجموعة بأصل حق الاستخدام والتزام عقد إيجار مقابل فيما يتعلق بجميع ترتيبات الإيجار التي يكون فيها المستأجر، باستثناء عقود الإيجار قصيرة الأجل (المحددة كعقود إيجار لمدة إيجار مدتها ١٢ شهراً أو أقل) وعقود الإيجار. من الأصول منخفضة القيمة. بالنسبة لعقود الإيجار هذه، تعترف المجموعة بمدفوعات الإيجار كمصروفات تشغيل على أساس القسط الثابت على مدى فترة الإيجار ما لم يكن هناك أساس منتظم آخر أكثر تمثيلاً للنمط الزمني الذي يتم فيه استهلاك المنافع الاقتصادية من الأصول المؤجرة.

يتم قياس التزام عقد الإيجار مبدئياً بالقيمة الحالية لمدفوعات الإيجار التي لم يتم دفعها في تاريخ البدء، مخصومة باستخدام السعر المتضمن في عقد الإيجار. إذا تعذر تحديد هذا المعدل بسهولة، تستخدم المجموعة معدل الاقتراض الإضافي.

تشتمل مدفوعات الإيجار المدرجة في قياس التزام الإيجار على:

- مدفوعات الإيجار الثابتة (بما في ذلك الدفعات الثابتة الجوهرية)، ناقصاً أي حوافز إيجار؛
- مدفوعات الإيجار المتغيرة التي تعتمد على مؤشر أو معدل، يتم قياسها مبدئياً باستخدام المؤشر أو السعر في تاريخ البدء؛
- المبلغ المتوقع أن يدفعه المستأجر بموجب ضمانات القيمة المتبقية؛
- سعر ممارسة خيارات الشراء، إذا كان المستأجر متأكدًا بشكل معقول من ممارسة الخيارات؛ و
- دفع غرامات إنهاء عقد الإيجار، إذا كانت مدة الإيجار تعكس ممارسة خيار إنهاء عقد الإيجار.

يتم عرض التزام عقد الإيجار كبنء منفصل في قائمة المركز المالي المنفصلة والموحدة.

يتم توزيع مدفوعات الإيجار بين رأس المال وتكلفة التمويل. يتم تحميل تكلفة التمويل على قائمة إثبات الملكية أو الخسارة والدخل الشامل الآخر على مدى فترة الإيجار وذلك لإنتاج معدل فائدة دوري ثابت على الرصيد المتبقي للالتزام لكل فترة. يتم قياس التزام عقد الإيجار لاحقاً عن طريق زيادة القيمة الدفترية لتعكس الفائدة على التزام الإيجار (باستخدام طريقة الفائدة الفعلية) وعن طريق تخفيض القيمة الدفترية لتعكس مدفوعات الإيجار المدفوعة.

تعيد المجموعة قياس التزام عقد الإيجار (وتقوم بتعديل مماثل على أصل حق الاستخدام ذي الصلة) عندما:

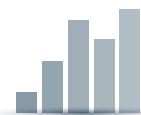
- تتغير مدة عقد الإيجار أو كان هناك تغيير في تقييم ممارسة خيار الشراء، وفي هذه الحالة يتم إعادة قياس التزام الإيجار بخضم مدفوعات الإيجار المعدلة باستخدام معدل الخصم المعدل.

- تتغير مدفوعات الإيجار بسبب التغييرات في مؤشر أو معدل أو تغيير في السداد المتوقع بموجب قيمة متبقية مضمونة، وفي هذه الحالات يتم إعادة قياس التزام الإيجار بخضم مدفوعات الإيجار المعدلة باستخدام معدل الخصم الأولي (ما لم تتغير مدفوعات الإيجار ناتج عن تغيير في سعر الفائدة المتغير، وفي هذه الحالة يتم استخدام معدل خصم معدل).

- يتم تعديل عقد الإيجار ولا يتم احتساب تعديل عقد الإيجار كعقد إيجار منفصل، وفي هذه الحالة فإنه يتم إعادة قياس التزام الإيجار بخضم مدفوعات الإيجار المعدلة باستخدام معدل الخصم المعدل.

لم تقم المجموعة بإجراء أي تعديلات من هذا القبيل خلال الفترات المعروضة.

يتم استهلاك أصول حق الاستخدام على مدى فترة الإيجار الأقصر والعمر الإنتاجي للأصل الأساسي. إذا قام عقد إيجار بتحويل ملكية الأصل الأساسي أو تعكس تكلفة أصول حق الاستخدام أن المجموعة تتوقع ممارسة خيار الشراء، يتم استهلاك أصل حق الاستخدام ذي الصلة على مدار العمر الإنتاجي للأصل الأساسي. يبدأ الاستهلاك في تاريخ بدء عقد الإيجار. يتم عرض حق استخدام الأصول كبنء منفصل في قائمة المركز المالي.



الإيضاحات

(تشكل جزء من القوائم المالية المنفصلة و الموحدة)

٣. ملخص السياسات المحاسبية الهامة (تابع)

الإيجارات (تابع)

تطبق المجموعة معيار المحاسبة الدولي رقم ٣٦ لتحديد ما إذا كان أصل حق الاستخدام قد انخفضت قيمته أم لا وتحسب خسارة انخفاض القيمة المحددة وفقاً لمعيار المحاسبة الدولي ٣٦.

لا يتم تضمين الإيجارات المتغيرة التي لا تعتمد على مؤشر أو معدل في قياس التزام الإيجار وحق استخدام الأصل. يتم الاعتراف بالمدفوعات ذات الصلة كمصروف في الفترة التي يحدث فيها الحدث أو الحالة التي أدت إلى تلك المدفوعات ويتم تضمينها في رسوم امتياز الخط في قائمة الربح أو الخسارة والدخل الشامل الأخر.

وكوسيلة عملية، يسمح المعيار الدولي لإعداد التقارير المالية رقم ١٦ للمستأجر بعدم فصل المكونات غير المؤجرة، وبدلاً من ذلك حساب أي عقد إيجار ومكونات غير إيجارية مرتبطة به كترتيب واحد.

الممتلكات والآلات والمعدات

يتم قياس بنود الممتلكات والآلات والمعدات بالتكلفة ناقصاً الاستهلاك المتراكم وخسائر انخفاض القيمة المتراكمة، باستثناء الأراضي والأعمال الرأسمالية قيد التنفيذ والتي يتم إدراجها بالتكلفة ناقصاً خسائر انخفاض القيمة. تشمل التكاليف المصروفات المنسوبة مباشرة إلى اقتناء الأصل. تشمل تكلفة الأصول التي يتم تشييدها ذاتياً تكلفة المواد والعمالة المباشرة وأي تكاليف أخرى تُعزى مباشرة إلى وضع الأصل في حالة صالحة للاستخدام من أجل الاستخدام المقصود، وتكاليف تفكيك وإزالة العناصر واستعادة الموقع الذي قاموا فيه.

عندما يكون لأجزاء من الممتلكات والآلات والمعدات أعمار إنتاجية مختلفة، يتم المحاسبة عنها كبنود منفصلة (مكونات رئيسية) للممتلكات والآلات والمعدات.

تتم رسملة تكلفة استبدال جزء بند من بنود الممتلكات والآلات والمعدات في القيمة الدفترية للبند إذا كان من المحتمل أن تتدفق المنافع الاقتصادية المستقبلية المضمنة في هذا الجزء إلى المجموعة ويمكن قياس تكلفتها بشكل موثوق. يتم استبعاد القيمة الدفترية للجزء المستبدل. يتم الاعتراف بتكاليف الخدمة اليومية للممتلكات والآلات والمعدات في قائمة الدخل الشامل عند تكديدها.

يتم احتساب الاستهلاك لشطب تكلفة بنود الممتلكات والآلات والمعدات مطروحاً منها قيمها المتبقية المقدرة باستخدام طريقة القسط الثابت على مدى عمرها الإنتاجي المقدر، ويتم الاعتراف بها بشكل عام في قائمة الدخل الشامل. يتم استهلاك الأصول المؤجرة على مدى فترة الإيجار وأعمارها الإنتاجية الأقصر، إلا إذا كان من المؤكد بشكل معقول أن المجموعة ستحصل على الملكية بنهاية مدة الإيجار. لا يتم استهلاك الأرض.

الأعمار الإنتاجية المقدرة للممتلكات والآلات والمعدات للفترات الحالية والمقارنة هي كما يلي:

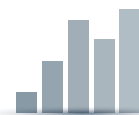
السنوات	
٣٥-٥	المباني والأعمال المدنية
٣٢	المصنع والآلات
١٥-٥	السفن
٥	السيارات
٥	الأثاث والتجهيزات
٥	معدات المكتب
٥-٣	المركبات والمعدات والأدوات
٢٠-١٥	مناجم الحجر الجيري

يتم إعادة تقييم طرق الاستهلاك والأعمار الإنتاجية والقيم المتبقية في تاريخ كل تقرير. يتم تحديد أرباح وخسائر استبعاد أحد بنود الممتلكات والآلات والمعدات من خلال مقارنة المتحصلات من البيع مع القيمة الدفترية للممتلكات والآلات والمعدات.

تتم مراجعة طرق الاستهلاك والأعمار الإنتاجية والقيم المتبقية في تاريخ كل تقرير وتعديلها، إذا كان ذلك مناسباً.

التغيير في التقديرات

وفقاً لسياساتها، تقوم المجموعة بمراجعة الأعمار الإنتاجية المقدرة لممتلكاتها وآلاتها ومعدات بشكل مستمر. خلال عام ٢٠١٩، أشارت هذه المراجعة إلى أن الأعمار الفعلية لبعض الآلات والمنشآت المدنية كانت أطول من الأعمار الإنتاجية المقدرة المستخدمة لأغراض الاستهلاك في القوائم المالية المنفصلة والموحدة. نتيجة لذلك، اعتباراً من ١ يناير ٢٠١٩، قامت المجموعة بتغيير تقديراتها للأعمار الإنتاجية لمصنعها وآلاتها وهيكلها المدنية لتعكس بشكل أفضل، الفترات المقدرة التي ستنزل خلالها هذه الأصول في الخدمة. تمت زيادة الأعمار الإنتاجية المقدرة للمصنع والآلات والهيكل المدنية التي تم تقييمها سابقاً على أنها ٢٥ عاماً و ٣٠ عاماً إلى ٣٢ عاماً و ٣٥ عاماً على التوالي.



الإيضاحات

(تشكل جزء من القوائم المالية المنفصلة و الموحدة)

٣. ملخص السياسات المحاسبية الهامة (تابع)

العمل الرأسمالي قيد التنفيذ

تمثل الأعمال الرأسمالية قيد التنفيذ هياكل ومنشآت قيد الإنشاء وتدرج بالتكلفة. يتضمن ذلك تكلفة الإنشاءات والمعدات والتكاليف المباشرة الأخرى. لا يتم استهلاك الأعمال الرأسمالية قيد التنفيذ حتى الوقت الذي تتوفر فيه الأصول ذات الصلة للاستخدام المقصود.

إنخفاض قيمة الأصول غير المالية

في تاريخ كل تقرير، تقوم المجموعة بمراجعة القيم الدفترية لأصولها غير المالية (بخلاف المخزون وأصول الضريبة المؤجلة) لتحديد ما إذا كان هناك أي مؤشر على خسارة انخفاض في القيمة. في حالة وجود مثل هذا المؤشر، يتم تقدير المبلغ القابل للاسترداد للأصل من أجل تحديد مدى خسارة انخفاض القيمة (إن وجدت).

يتم تحديد الخسارة الناتجة عن انخفاض قيمة الأصل على أنها الفرق بين المبلغ القابل للاسترداد والقيمة الدفترية للأصل ويتم الاعتراف بها على الفور في قائمة الربح أو الخسارة والدخل الشامل الأخر المنفصل والموحد.

عندما يتم عكس خسارة الانخفاض في القيمة لاحقاً، تتم زيادة القيمة الدفترية للأصل إلى التقدير المعدل لقيمته القابلة للاسترداد ويتم الاعتراف بالزيادة كإيرادات على الفور، بشرط ألا تتجاوز القيمة الدفترية المتزايدة القيمة الدفترية التي كان من الممكن تحديدها لو لم يتم الاعتراف بخسارة انخفاض في القيمة بعد خصم الاستهلاك أو الإطفاء.

الأصول غير الملموسة

يتم الاعتراف بتكاليف برامج الكمبيوتر المرتبطة مباشرة بمنتجات البرامج الفريدة والمحددة التي تسيطر عليها المجموعة والتي لها فوائد اقتصادية محتملة تتجاوز التكاليف بعد عام واحد كأصل غير ملموس. تشمل التكاليف المباشرة تكاليف الموظفين لفريق تطوير البرمجيات وجزءاً مناسباً من النفقات العامة ذات الصلة. يتم إطفاء تكاليف برامج الكمبيوتر المعترف بها كأصل باستخدام طريقة القسط الثابت على مدى العمر الإنتاجي المقدر بخمس سنوات.

لا يتم استهلاك الأعمال غير الملموسة قيد التنفيذ حتى يتم تحويلها إلى فئة الأصول غير الملموسة، والتي تحدث عندما يكون الأصل متاحاً للاستخدام المقصود. تتم رسملة المصروفات اللاحقة فقط عندما تزيد من المنافع الاقتصادية المستقبلية المضمنة في الأصل المحدد الذي يتعلق به.

المخزون

يتم إثبات المخزون بسعر التكلفة أو صافي القيمة الممكن تحقيقها، أيهما أقل، حيث يكون صافي القيمة الممكن تحقيقها هو سعر البيع المقدر ناقصاً أي تكاليف تقديرية للإكمال ومصاريف البيع المقدرة. تشمل تكلفة المواد الخام سعر الشراء وتكاليف التسليم والمصروفات المباشرة الأخرى المتكبدة في إيصال المخزون إلى حالته وموقعه الحاليين. تتضمن تكلفة السلع التامة الصنع حصة مناسبة من تكاليف المصروفات غير المباشرة للإنتاج على أساس الطاقة التشغيلية العادية. يتم تعيين التكاليف باستخدام طريقة متوسط التكلفة المرجح.

تمثل تكلفة المواد الخام سعر البضائع والمصاريف المباشرة ذات الصلة. تمثل تكلفة البضائع النهائية تكلفة المواد الخام والعمالة المباشرة والمصاريف غير المباشرة الأخرى المنسوبة. تمثل تكلفة العمل تحت التنفيذ التكلفة النسبية للمواد الخام والعمالة المباشرة والنفقات العامة الأخرى المنسوبة. يتم تقييم البضائع النهائية والعمل الجاري بالتكلفة القياسية، أي حسب الاستخدام القياسي والنفقات العامة القياسية. أي فرق كبير إن وجد في القيم الفعلية يتم التعامل معه وفقاً لذلك في تقييم المخزون.

المعيار الدولي للتقارير المالية الأدوات المالية ٩ IFRS

يحدد المعيار الدولي للتقارير المالية رقم ٩ "الأدوات المالية" متطلبات الاعتراف والقياس للأصول المالية والالتزامات المالية وبعض عقود شراء أو بيع البنود غير المالية.

التصنيف - الأصول المالية

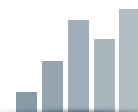
يحتوي المعيار الدولي للتقارير المالية ٩ على نهج تصنيف وقياس جديد للأصول المالية يعكس نموذج الأعمال الذي تدار فيه الأصول وخصائص التدفقات النقدية الخاصة بها.

يحتوي المعيار الدولي للتقارير المالية رقم ٩ على ثلاث فئات تصنيف رئيسية للأصول المالية: يتم قياسها بالتكلفة المطفأة، والقيمة العادلة من خلال الدخل الشامل الأخر (FVTOCI) والقيمة العادلة من خلال الربح أو الخسارة (FVTPL).

تقييم نموذج العمل

تحدد المجموعة نموذج أعمالها على المستوى الذي يعكس أفضل طريقة لإدارة مجموعة الأصول المالية لتحقيق أهداف أعمالها. لا يتم تقييم نموذج أعمال المجموعة على أساس كل أداة على حدة ولكن على مستوى أعلى من المحافظ الموحدة ويستند إلى عدد من العوامل التي يمكن ملاحظتها. المعلومات التي تم النظر فيها تشمل:

- السياسات والأهداف المعلنة للمحفظة وتشغيل تلك السياسات عملياً ؛
- المخاطر التي تؤثر على أداء نموذج الأعمال (والأصول المالية المحفوظ بها ضمن نموذج الأعمال) وكيفية إدارة هذه المخاطر ؛ و
- وتيرة وحجم وتوقيت المبيعات في الفترات السابقة وأسباب هذه المبيعات وتوقعاتها بشأن نشاط المبيعات في المستقبل.



الإيضاحات

(تشكل جزء من القوائم المالية المنفصلة و الموحدة)

٣. ملخص السياسات المحاسبية الهامة (تابع)

المعيار الدولي للتقارير المالية الأدوات المالية ٩ IFRS (تابع)

تقييم ما إذا كانت التدفقات النقدية التعاقدية هي فقط مدفوعات رأس المال والفائدة (اختبار SPPI)

تقوم المجموعة بتقييم الشروط التعاقدية للأصول المالية لتحديد ما إذا كانت تستوفي اختبار SPPI. يتم تعريف "الأصل" لغرض هذا الاختبار على أنه القيمة العادلة للأصل المالي عند الاعتراف الأولي وقد يتغير على مدى عمر الأصل المالي. يتم تعريف الفائدة على أنها مقابل القيمة الزمنية للنقود ومخاطر الائتمان المرتبطة بالمبلغ الأساسي ومخاطر وتكاليف الإقراض الأساسية الأخرى بالإضافة إلى هامش الربح. عند تقييم ما إذا كانت التدفقات النقدية التعاقدية هي فقط مدفوعات المبلغ الأساسي والفائدة، تأخذ المجموعة في الاعتبار ما إذا كان الأصل المالي يحتوي على شرط تعاقدي يمكن أن يغير توقيت أو مبلغ التدفقات النقدية التعاقدية بحيث لا تفي بهذا الشرط.

تصنف المجموعة أصولها المالية عند الاعتراف المبدئي إلى الفئات التالية:

- الأصول المالية المدرجة بالتكلفة المطفأة
- الأصول المالية المدرجة بالقيمة العادلة من خلال الدخل الشامل الآخر (FVOCI)
- الأصول المالية المدرجة بالقيمة العادلة من خلال الربح أو الخسارة (FVTPL)

يتم إثبات الأصل المالي بالتكلفة المطفأة إذا استوفى الشرطين التاليين:

- يتم الاحتفاظ بها ضمن نموذج أعمال يهدف إلى الاحتفاظ بأصول لتحصيل التدفقات النقدية التعاقدية ؛ و
- تؤدي شروطها التعاقدية، في تواريخ محددة، إلى تدفقات نقدية تكون فقط مدفوعات رأس المال والفائدة على المبلغ الأساسي القائم ؛
- يتم لاحقاً قياس الأصول المالية المدرجة بالتكلفة المطفأة باستخدام طريقة معدل الفائدة الفعلي. يتم الاعتراف بإيرادات الفوائد وأرباح وخسائر صرف العملات الأجنبية وانخفاض القيمة في قائمة الدخل الشامل المنفصلة والموحدة، ويتم إثبات أي مكسب أو خسارة من الاستبعاد في قائمة الدخل الشامل المنفصلة والموحدة.

تتضمن الأصول المالية بالتكلفة المطفأة ودائع بنكية و ذمم مدينة تجارية ونقد لدى البنوك ومبالغ مستحقة من أطراف ذات علاقة وفوائد مدينة وأصول مالية أخرى.

استثمارات حقوق الملكية بالقيمة العادلة من خلال الدخل الشامل الآخر

عند الاعتراف المبدئي، تقوم المجموعة باختبار غير قابل للنقض لتصنيف بعض استثماراتها في حقوق الملكية كاستثمارات في حقوق الملكية بالقيمة العادلة من خلال الدخل الشامل الآخر إذا لم يتم الاحتفاظ بها للمتاجرة وتفي بتعريف حقوق الملكية بموجب معيار المحاسبة الدولي ٣٢ الأدوات المالية: العرض ولم يتم الاحتفاظ بها للمتاجرة بهذا التصنيف يتم تحديده على أساس الأداة على أساس الأداة.

يتم لاحقاً قياس الاستثمارات في حقوق الملكية بالقيمة العادلة من خلال الدخل الشامل الآخر بالقيمة العادلة - يتم الاعتراف بالتغيرات في القيمة العادلة بما في ذلك مكون الصرف الأجنبي في الدخل الشامل الآخر ويتم عرضها في التغيرات المتراكمة في القيمة العادلة في حقوق الملكية. يتم تحويل الأرباح والخسائر المتراكمة المعترف بها سابقاً في الدخل الشامل الآخر إلى الأرباح المرحلة عند الاستبعاد ولا يتم الاعتراف بها في قائمة الدخل الشامل. يتم الاعتراف بإيرادات توزيعات الأرباح على استثمارات حقوق الملكية بالقيمة العادلة من خلال الدخل الشامل الآخر في قائمة الدخل الشامل ما لم تكن تمثل بوضوح استرداداً لتكلفة الاستثمار، وفي هذه الحالة يتم الاعتراف بها في الدخل الشامل الآخر.

الأصول المالية المدرجة بالقيمة العادلة في الربح أو الخسارة

تصنف المجموعة الأصول المالية التالية بالقيمة العادلة من خلال الربح أو الخسارة:

- أدوات حقوق الملكية المحتفظ بها للتداول ؛
- استثمارات حقوق الملكية التي لم تختار المنشأة الاعتراف بأرباح وخسائر القيمة العادلة من خلال الدخل الشامل الآخر ؛ و
- أدوات الدين ذات التدفقات النقدية التعاقدية التي لا تمثل فقط سداد أصل الدين والفائدة مطلوبة بشكل إلزامي ليتم قياسها بالقيمة العادلة في الربح أو الخسارة.
- بخلاف ما ورد أعلاه، قد تحدد الإدارة أصلاً ماليًا بالقيمة العادلة من خلال الربح أو الخسارة عند الاعتراف الأولي الذي يلبي المتطلبات التي سيتم قياسها بالتكلفة المطفأة أو كقيمة مدرجة بالقيمة العادلة في قائمة الدخل، ولا يتم ذلك إلا إذا ألغى أو قلل بشكل كبير، عدم التطابق المحاسبي الذي قد ينشأ بطريقة أخرى.

يتم الاعتراف بإيرادات توزيعات الأرباح من استثمارات حقوق الملكية المقاسة بالقيمة العادلة من خلال الربح أو الخسارة في قائمة الدخل الشامل عند ثبوت الحق في الدفع.



الإيضاحات

(تشكل جزء من القوائم المالية المنفصلة و الموحدة)

٣. ملخص السياسات المحاسبية الهامة (تابع)

المعيار الدولي للتقارير المالية الأدوات المالية ٩ IFRS (تابع)

إنخفاض قيمة الأصول المالية

يتطلب المعيار الدولي لإعداد التقارير المالية ٩ الاطلاع على نموذج "خسارة الائتمان المتوقعة". وهذا يتطلب حكماً كبيراً حول كيفية تأثير التغيرات في العوامل الاقتصادية على الخسائر الائتمانية المتوقعة، والتي سيتم تحديدها على أساس مرجح الاحتمالية. سيطبق نموذج انخفاض القيمة على الأصول المالية المقاسة بالتكلفة المطفأة أو الدخل الشامل الآخر، باستثناء الاستثمارات في أدوات حقوق الملكية والمدنيين التجاريين وأصول العقد.

بموجب المعيار الدولي لإعداد التقارير المالية ٩، سيتم قياس مخصصات الخسارة على أي من الأسس التالية:

- الخسائر الائتمانية المتوقعة لمدة ١٢ شهراً: هذه هي الخسائر الائتمانية المتوقعة التي تنتج عن أحداث التخلف عن السداد المحتملة في غضون ١٢ شهراً بعد تاريخ التقرير ؛ و
- الخسائر الائتمانية المتوقعة على مدى العمر: هذه هي الخسائر الائتمانية المتوقعة التي تنتج عن جميع أحداث التخلف عن السداد المحتملة على مدى العمر المتوقع للأداة المالية.

ينم تطبيق قياس الخسائر الائتمانية المتوقعة على مدى الحياة إذا كانت مخاطر الائتمان الخاصة بأصل مالي في تاريخ التقرير قد زادت بشكل كبير منذ الاعتراف الأولي ويتم تطبيق قياس الخسائر الائتمانية المتوقعة لمدة ١٢ شهراً إذا لم يحدث ذلك. قد تحدد المنشأة أن مخاطر الائتمان الخاصة بأصل مالي لم تزداد بشكل ملحوظ إذا كان الأصل ينطوي على مخاطر ائتمانية منخفضة في تاريخ التقرير.

ومع ذلك، فإن قياس الخسائر الائتمانية المتوقعة على مدى العمر ينطبق دائماً على الذمم المدينة التجارية وأصول العقد بدون عنصر تمويلي كبير. تم حساب الخسائر الاقتصادية المتوقعة المقدرة مع مراعاة المعايير التالية:

- تجربة خسارة الائتمان الفعلية على مدى السنوات الأربع الماضية ؛
- تقادم الذمم المدينة التجارية ؛ و
- عامل الخصم المطبق على الذمم المدينة حيث توجد ذمم دائنة مقابلة لنفس الطرف وبالتالي تخفيف تعرض المجموعة.

التصنيف - الإلتزامات المالية

بموجب المعيار الدولي لإعداد التقارير المالية رقم ٩، يتم عرض تغييرات القيمة العادلة للإلتزامات المصنفة بالقيمة العادلة من خلال الربح أو الخسارة على النحو التالي:

- يتم عرض مبلغ التغيير في القيمة العادلة الذي ينسب إلى التغييرات في مخاطر الائتمان للإلتزامات في الدخل الشامل الآخر ؛ و
- يتم عرض المبلغ المتبقي للتغيير في القيمة العادلة في قائمة الدخل الشامل.

لم تحدد المجموعة أي إلتزامات مالية بالقيمة العادلة في الربح أو الخسارة وليس لديها نية حالية للقيام بذلك.

يتم تصنيف الإلتزامات المالية على أنها بالقيمة العادلة من خلال الربح أو الخسارة إذا تم تصنيفها على أنها محتفظ بها للمتاجرة أو تم تصنيفها على هذا النحو عند الاعتراف الأولي. يتم الاعتراف بتكاليف المعاملة المنسوبة مباشرة في قائمة الدخل الشامل عند تكبدها. الإلتزامات المالية بالقيمة العادلة من خلال الربح أو الخسارة تقاس بالقيمة العادلة والتغيرات فيها، بما في ذلك أي مصروفات فوائد، يتم الاعتراف بها في قائمة الدخل الشامل المنفصلة و الموحدة.

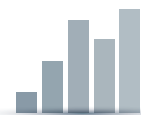
يتم قياس الإلتزامات المالية غير المشتقة الأخرى مبدئياً بالقيمة العادلة ناقصاً أي تكاليف معاملات منسوبة مباشرة. بعد التحقق المبدئي، يتم قياس هذه الإلتزامات بالتكلفة المطفأة باستخدام طريقة معدل الفائدة الفعلي.

القروض

يتم الاعتراف بالقروض مبدئياً بالقيمة العادلة بعد خصم تكاليف المعاملة المتكبدة ويتم قياسها لاحقاً بالتكلفة المطفأة باستخدام طريقة معدل الفائدة الفعلي. يتم إثبات أي فرق بين المتحصلات (بعد خصم تكاليف المعاملة) والقروض المستردة على مدى فترة الاقتراض في قائمة الدخل الشامل. يتم تصنيف القروض كإلتزامات متداولة ما لم يكن لدى المجموعة حق غير مشروط في تأجيل تسوية الإلتزام لمدة ١٢ شهراً على الأقل بعد تاريخ التقرير.

ذمم تجارية دائنة وأخرى

يتم قياس الذمم الدائنة التي ليس لها معدل فائدة محدد على أساس مبلغ الفاتورة الأصلية، في الحالات التي تكون فيها الفائدة المحتسبة غير جوهرية. ومع ذلك، في الحالات التي يكون فيها عامل معدل الفائدة المحسوب جوهرياً، يتم إثبات الذمم الدائنة مبدئياً بالقيمة العادلة، وتقاس لاحقاً بالتكلفة المطفأة من خلال تطبيق طريقة التدفقات النقدية المخصومة بسعر الفائدة السوقي المتاح على القروض قصيرة الأجل بمتوسط فترات استحقاق مقارنة.



الإيضاحات

(تشكل جزء من القوائم المالية المنفصلة و الموحدة)

٣. ملخص السياسات المحاسبية الهامة (تابع)

نم تجارية داننة وأخرى (تابع)

طريقة معدل الفائدة الفعلي هي طريقة لاحتساب التكلفة المطفأة للالتزام مالي وتخصيص مصروفات الفائدة على الفترة ذات الصلة. معدل الفائدة الفعلي هو المعدل الذي يخصم بالضبط المدفوعات النقدية المستقبلية المقدرة خلال العمر المتوقع للالتزام المالي أو، عند اقتضاء، الفترة الأقصر.

النقد والنقد المعادل

لأغراض قائمة التدفقات النقدية، تعتبر جميع الأرصدة النقدية والبنكية، بما في ذلك الودائع قصيرة الأجل التي تستحق في الأصل لمدة ثلاثة أشهر أو أقل، معادلات نقدية.

مكافأة نهاية الخدمة

يتم الاعتراف بالالتزامات الخاصة بالمساهمات في خطة التقاعد ذات المساهمة المحددة للموظفين العمانيين، وفقاً لنظام التأمينات الاجتماعية العماني، كمصروف في قائمة الدخل الشامل عند تكبدها. التزام المجموعة فيما يتعلق بمزايا نهاية الخدمة للموظفين غير العمانيين، وهي خطة مزايا تقاعد محددة غير ممولة، هو المبلغ الذي اكتسبه هؤلاء الموظفون مقابل خدماتهم في الفترة الحالية والسابقة.

المخصصات

يتم الاعتراف بالمخصصات عندما يكون لدى المجموعة التزام حالي (قانوني أو استدلاي) نتيجة لحدث سابق من المحتمل أن يؤدي إلى تدفق خارج المنافع الاقتصادية يمكن تقديره بشكل معقول.

توزيعات الأرباح

يوصي مجلس الإدارة المساهمين بدفع توزيعات الأرباح من الأرباح المحتجزة للشركة الأم. يأخذ المجلس في الاعتبار المعايير المناسبة بما في ذلك متطلبات قانون الشركات التجارية في سلطنة عمان والتوجيهات الأخرى ذات الصلة الصادرة عن هيئة السوق المالية مع التوصية بتوزيعات الأرباح. يتم الاعتراف بتوزيعات الأرباح كالتزام عند الإعلان عنها والموافقة عليها من قبل المساهمين.

تكاليف الاقتراض

يتم دفع تكاليف الاقتراض بشكل عام عند تكبدها. الفوائد والتكاليف الأخرى المتكبدة خلال فترة الإنشاء على القروض المستخدمة لتمويل شراء وتطوير الممتلكات والآلات والمعدات المؤهلة تتم رسملتها كجزء من التكاليف. تبدأ رسملة تكاليف الاقتراض عندما تكون الأنشطة لإعداد الأصل جارية وتكبذ نفقات وتكاليف الاقتراض. تتوقف رسملة تكاليف الاقتراض عند اكتمال جميع الأنشطة الضرورية لإعداد الأصل للاستخدام المقصود. إذا تجاوزت القيمة الدفترية للأصل قيمته القابلة للاسترداد، يتم تسجيل خسارة انخفاض في القيمة.

الاعتراف بالإيرادات

تتبع المجموعة عملية من خمس خطوات:

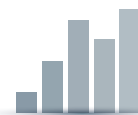
١. تحديد العقد مع العميل
٢. تحديد التزام الأداء
٣. تحديد سعر الصفقة
٤. تخصيص سعر المعاملة للالتزام الأداء
٥. الاعتراف بالإيراد عندما / عند الوفاء بالتزامات الأداء

تقوم المجموعة بتصنيع وبيع مجموعة من منتجات الأسمنت. يتم الاعتراف بالمبيعات عندما يتم نقل السيطرة على المنتجات، وعندما يتم تسليم المنتجات إلى العميل، يكون للعميل حرية التصرف الكاملة بشأن المنتجات، ولا يوجد التزام غير مستوفى يمكن أن يؤثر على قبول العميل للمنتجات. يحدث التسليم عندما يتم شحن المنتجات إلى موقع محدد، ويتم نقل مخاطر التقادم والخسارة إلى العميل.

يتم الاعتراف بالإيراد إلى الحد الذي يحتمل معه تدفق المنافع الاقتصادية إلى المجموعة ويمكن قياس الإيرادات بشكل موثوق، بغض النظر عن موعد السداد. يتم قياس الإيرادات بالقيمة العادلة للمقابل المستلم أو المستحق، مع مراعاة شروط الدفع المحددة تعاقدياً وصافي العوائد والخصومات التجارية وخصومات الحجم والضرائب أو الرسوم.

يتم الاعتراف بإيرادات توزيعات الأرباح عند ثبوت الحق في استلامها.

يتم الاعتراف بإيرادات الإيجار على أساس القسط الثابت على مدى فترة الإيجار.



الإيضاحات

(تشكل جزء من القوائم المالية المنفصلة و الموحدة)

٣. ملخص السياسات المحاسبية الهامة (تابع)

إيراد الفوائد والمصروفات

يتم احتساب إيرادات ومصروفات الفوائد على أساس مبدأ الاستحقاق باستخدام طريقة معدل الفائدة الفعلي.

العملات الأجنبية

المعاملات بالعملات الأجنبية

يتم تحويل المعاملات بالعملات الأجنبية إلى العملات الوظيفية الخاصة بشركات المجموعة بأسعار الصرف في تواريخ المعاملات.

يتم تحويل الأصول والإلتزامات النقدية بالعملات الأجنبية إلى العملة الوظيفية بسعر الصرف السائد في تاريخ التقرير. يتم تحويل الأصول والإلتزامات غير النقدية التي يتم قياسها بالقيمة العادلة بعملة أجنبية إلى العملة الوظيفية بسعر الصرف عند تحديد القيمة العادلة. البنود غير النقدية التي يتم قياسها على أساس التكلفة التاريخية بعملة أجنبية يتم تحويلها بسعر الصرف في تاريخ المعاملة. يتم إثبات فروق العملات الأجنبية بشكل عام في قائمة الربح أو الخسارة والدخل الشامل الآخر.

ومع ذلك، يتم الاعتراف بفروق العملات الأجنبية الناشئة عن تحويل البنود التالية في الدخل الشامل الآخر:

- التزام مالي مخصص كتحوط لصافي الاستثمار في عملية أجنبية إلى الحد الذي تكون فيه التغطية فعالة) ؛ و
- تحوطات التدفقات النقدية المؤهلة إلى الحد الذي تكون فيه التحوطات فعالة.

العمليات الخارجية

يتم تحويل أصول و التزمات العمليات الأجنبية، بما في ذلك الشهرة وتعديلات القيمة العادلة الناشئة عن الاستحواذ، إلى أسعار الصرف في تاريخ التقرير. يتم تحويل إيرادات ومصروفات العمليات الأجنبية بأسعار الصرف في تواريخ المعاملات.

يتم الاعتراف بفروق العملات الأجنبية في الدخل الشامل الآخر ويتم تجميعها في احتياطي صرافة العملات، باستثناء الحد الذي يتم فيه تخصيص فرق التحويل للحقوق غير المسيطرة.

عندما يتم التخلص من عملية أجنبية كلياً أو جزئياً بحيث تفقد السيطرة أو التأثير الهام أو السيطرة المشتركة، يتم إعادة تصنيف المبلغ التراكمي في احتياطي الصرافة المتعلق بتلك العملية الأجنبية إلى قائمة الدخل الشامل كجزء من الربح أو الخسارة عند التخلص منها. إذا تخلصت المجموعة من جزء من حصتها في شركة تابعة ولكنها تحتفظ بالسيطرة، فعندئذ يتم إعادة توزيع النسبة ذات الصلة من المبلغ التراكمي إلى NCI. عندما تستبعد المجموعة فقط جزء من شركة زميلة أو مشروع مشترك مع الاحتفاظ بنفوذ هام أو سيطرة مشتركة، يتم إعادة تصنيف النسبة ذات الصلة من المبلغ التراكمي إلى قائمة الدخل الشامل.

مجموعة شركات

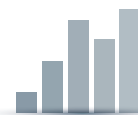
يتم الاحتفاظ بالسجلات المحاسبية للشركات التابعة، بيونير لصناعة الأسمنت ذ.م.م و شركة آر سي سي ام اي جي بالدرهم الإماراتي (AED) بينما يتم الاحتفاظ بسجلات ريسوت جزر المالديف للأسمنت ش ذ م م و ريسوت للاسمنت للتجارة مدغشقر بالدولار الأمريكي. تم تحويل مبالغ الريال العماني المدرجة في القوائم المالية المنفصلة والموحدة بسعر صرف ٠,١٠٥٢ (٢٠٢١: ٠,١٠٥٢) ريال عماني لكل درهم إماراتي، وسعر صرف ٠,٣٨٥٢ ريال عماني لكل دولار أمريكي لقائمة الدخل الشامل و بنود قائمة المركز المالي، حيث ظل سعر صرف الدرهم الإماراتي / الدولار الأمريكي مقابل الريال العماني ثابتاً فعلياً خلال العام، حيث إن هذه العملات مرتبطة بالدولار الأمريكي.

العمليات المتوقعة

تعتبر العملية المتوقعة أحد مكونات أعمال المجموعة، ويمكن تمييز العمليات والتدفقات النقدية الخاصة بها بوضوح عن باقي المجموعة والتي:

- يمثل خط عمل رئيسي منفصل أو منطقة جغرافية للعمليات ؛
- جزء من خطة منسقة واحدة للتخلص من خط أعمال رئيسي منفصل أو منطقة جغرافية للعمليات ؛ أو
- هي شركة تابعة تم الاستحواذ عليها حصرياً بهدف إعادة بيعها.

يحدث التصنيف كعملية متوقعة في وقت مبكر من البيع أو عندما تستوفي العملية معايير التصنيف على أنها محتفظ بها للبيع. عندما يتم تصنيف عملية ما كعملية متوقعة، يتم إعادة عرض قائمة الدخل الشامل المقارن وقائمة الدخل الشامل المقارن كما لو أن العملية قد توقفت منذ بداية سنة المقارنة.



الإيضاحات

(تشكل جزء من القوائم المالية المنفصلة و الموحدة)

٣. ملخص السياسات المحاسبية الهامة (تابع)

ضريبة الدخل

ويتألف مصروف ضريبة الدخل الضريبة الحالية والمؤجلة. يتم الاعتراف بها في بيان الدخل الشامل باستثناء ما يتعلق بدمج الأعمال، أو البنود المعترف بها مباشرة في حقوق الملكية أو في الدخل الشامل الآخر. يتم احتساب الفوائد والغرامات المتعلقة بضرائب الدخل، بما في ذلك المعالجات الضريبية غير المؤكدة، بموجب معيار المحاسبة الدولي ٣٧ المخصصات والالتزامات الطارئة والأصول المحتملة.

الضريبة الحالية

تتكون الضريبة الحالية من الضريبة المتوقعة المستحقة الدفع أو المستحقة على الدخل أو الخسارة الخاضعة للضريبة للسنة وأي تعديل على الضريبة المستحقة الدفع أو المستحقة القبض فيما يتعلق بالسنوات السابقة. إن مبلغ الضريبة الحالية المستحقة الدفع أو المستحقة القبض هو أفضل تقدير لمبلغ الضريبة المتوقع دفعه أو استلامه والذي يعكس حالة عدم اليقين المتعلقة بضرائب الدخل، إن وجدت. يتم قياسها باستخدام معدلات الضرائب التي تم إصدارها أو سننها بشكل جوهري في تاريخ التقرير. تشمل الضريبة الحالية أيضاً أي ضريبة ناتجة عن توزيعات الأرباح.

يتم تسوية الأصول والالتزامات الضريبية الحالية فقط إذا تم استيفاء معايير معينة.

الضريبة المؤجلة

يتم الاعتراف بالضريبة المؤجلة فيما يتعلق بالفروق المؤقتة بين القيم الدفترية للأصول والالتزامات لأغراض التقارير المالية والمبالغ المستخدمة لأغراض الضرائب. لا يتم الاعتراف بالضريبة المؤجلة لما يلي:

- الفروق المؤقتة في الاعتراف الأولي بالأصول أو الإلتزامات في معاملة لا تمثل اندماج أعمال والتي لا تؤثر على المحاسبة أو الربح أو الخسارة الخاضعين للضريبة ؛
- الفروق المؤقتة المتعلقة بالاستثمارات في الشركات التابعة والشركات الزميلة والترتيبات المشتركة إلى الحد الذي تكون فيه المجموعة قادرة على التحكم في توقيت عكس الفروق المؤقتة ومن المحتمل ألا تتعكس في المستقبل المنظور ؛ و
- الفروق المؤقتة الخاضعة للضريبة الناتجة عن الاعتراف الأولي بالشهرة.

الأرباح وصافي الأصول لكل سهم

تعرض المجموعة بيانات ربحية السهم الأساسية والمخفضة وصافي الأصول لكل سهم لأسهمها العادية. يتم احتساب ربحية السهم الأساسية بقسمة الدخل الشامل المنسوب إلى المساهمين العاديين للشركة الأم على المتوسط المرجح لعدد الأسهم العادية القائمة خلال الفترة، في حين تشمل ربحية السهم المخففة أيضاً على الأسهم العادية المحتملة المخففة (مثل الخيارات والأدوات القابلة للتحويل) إذا استوفوا معايير معينة.

يتم احتساب صافي الأصول لكل سهم بقسمة صافي الأصول المنسوبة إلى المساهمين العاديين للشركة الأم على المتوسط المرجح لعدد الأسهم العادية القائمة خلال السنة.

مكافأة أعضاء مجلس الإدارة

تم احتساب مكافآت أعضاء مجلس الإدارة وفقاً لقانون الشركات التجارية في سلطنة عمان ٢٠١٩ ووفقاً لمتطلبات الهيئة العامة لسوق المال.

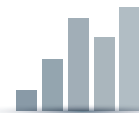
تقارير القطاعات

قطاع التشغيل هو أحد مكونات المجموعة التي تتخبط في أنشطة تجارية قد تحقق منها إيرادات وتتكبد نفقات. تتم مراجعة جميع النتائج التشغيلية للقطاع التشغيلي بانتظام من قبل الرئيس التنفيذي للعمليات لاتخاذ قرارات بشأن الموارد التي سيتم تخصيصها للقطاع وتقييم أدائه، والتي تتوفر بشأنها معلومات مالية منفصلة .

٤ دمج الأعمال

في ٣٠ ديسمبر ٢٠١٠، استحوذت المجموعة على ١٠٠٪ من الأسهم العادية لشركة شركة بايونير لصناعة الأسمنت ("بايونير") بمقابل إجمالي قدره ٦٦,٥ مليون ريال عماني. تتم المحاسبة عن عملية الاستحواذ بموجب المعيار الدولي للتقارير المالية ٣ "دمج الأعمال". وبناءً على ذلك، يتم التعامل مع شركة ريسوت للأسمنت على أنها "المستحوذ" ويتم التعامل مع شركة بايونير لصناعة الأسمنت على أنها "الشركة المقتناة".

ر.ع	دفع مقابل الشراء عند الاستحواذ
٦٦,٥٣٢,٠٣٥	ناقصاً: صافي الأصول المحددة التي تم الحصول عليها في دمج الأعمال
(٢٠,٧٣٣,٤٤٩)	ناقصاً: إنخفاض الشهرة
(٤٥,٧٩٨,٥٨٦)	الشهرة
-	



الإيضاحات

(تشكل جزء من القوائم المالية المنفصلة و الموحدة)

٤ دمج الأعمال (تابع)

في ١٢ أغسطس ٢٠٢٠، استحوذت المجموعة على ٧٥٪ من الأسهم العادية لشركة ريسوت جزر المالديف للأسمنت الخاصة ش ذ م م بمقابل إجمالي قدره ٣,٢ مليون ريال عماني. تتم المحاسبة عن عملية الاستحواذ بموجب المعيار الدولي للتقارير المالية رقم ٣ "دمج الأعمال". وبناءً على ذلك، يتم التعامل مع شركة ريسوت للأسمنت على أنها "المستحوذ" ويتم التعامل مع ريسوت جزر المالديف على أنها "الشركة المقتناة".

ر.ع	دفع مقابل الشراء عند الاستحواذ
٣,٢٤٠,٢٦٥	ناقصاً: صافي الأصول المحددة التي تم الحصول عليها في دمج الأعمال
(٧٢٢,٨٧٥)	الشهرة
٢,٥١٧,٣٩٠	

في ١٩ مايو ٢٠١٩، حازت الشركة الأم على ريال عماني أسهم عادية بنسبة ١٠٠٪ في مصنع صحار للأسمنت ش.م.م ("صحار للأسمنت") بمقابل إجمالي قدره ١٢,٥ مليون. تم احتساب الاستحواذ بموجب معيار التقارير المالية الدولية رقم ٣ دمج الأعمال. بناءً عليه، فقد تم اعتبار شركة ريسوت للأسمنت ش.م.ع.ع لأغراض محاسبية بمثابة "مستحوذ" وصحار للأسمنت بمثابة "مستحوذ عليه محاسبي".

ر.ع	دفع مقابل الشراء عند الاستحواذ
١٢,٥٢٤,٥٦٦	ناقصاً: صافي الأصول المحددة التي تم الحصول عليها في دمج الأعمال
(١١,٧٠٦,٠٨٤)	الشهرة
٨١٨,٤٨٢	

لم تكن هناك عمليات استحواذ في السنة المنتهية في ٣١ ديسمبر ٢٠٢٢.

٥ التقديرات والأحكام المحاسبية الهامة

يطلب إعداد القوائم المالية المنفصلة والموحدة من الإدارة القيام بالتقديرات والافتراضات التي تؤثر على الأصول والالتزامات المقررة في تاريخ التقرير والمخصصات الناتجة عنها والتغيرات في القيمة العادلة للسنة.

تستند هذه التقديرات بالضرورة إلى افتراضات حول عوامل متعددة تتطوي على درجات متباينة، وربما هامة، من الأحكام وعدم اليقين، وقد تختلف النتائج الفعلية عن تقديرات الإدارة مما يؤدي إلى تغييرات مستقبلية في الالتزامات المقدرة.

تقوم المجموعة بوضع تقديرات وافتراضات مستقبلية. ويتم تقييم التقديرات بشكل منتظم وترتكز على أساس الخبرة التاريخية وعوامل أخرى بما فيها توقعات الأحداث المستقبلية التي يعتقد أنها معقولة وفقاً للظروف. فيما يلي توضيح للتقديرات والافتراضات التي تتطوي على مخاطر كبيرة تتسبب بتعديلات جوهرية على المبالغ الدفترية للأصول والالتزامات التي تقع ضمن السنة المالية التالية مبينة أدناه:

العمر الإنتاجي للممتلكات والآلات والمعدات

يتم احتساب الاستهلاك لتوزيع تكلفة الأصول مطروحاً منه تالقيمة المتبقية على مدى العمر الإنتاجي المقدر. ويتم احتساب الأعمار الإنتاجية المقدرة وفقاً لتقييم الإدارة بناءً على عدة عوامل منها الدورات التشغيلية وبرامج الصيانة والتآكل والتلف العادي وذلك باستخدام أفضل التقديرات.

مخصص المخزون بطيء الحركة

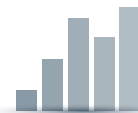
يُسجل المخزون بالتكلفة أو صافي القيمة القابلة للتحقق أيهما أقل. وعندما يصبح المخزون قديماً أو تالفاً، يتم تقدير القيمة القابلة للتحقق. وبالنسبة للقيم الجوهرية، يتم إجراء هذا التقييم على أساس كل حالة على حدى. أما بالنسبة للقيم غير الجوهرية على المستوى الفردي والتي قد تكون قديمة أو راكدة فإن تقييمها يتم على أساس جماعي ويطبق المخصص حسب نوع المخزون ودرجة العمر أو التقادم استناداً إلى الحركات السابقة.

حساب خسائر الائتمان المتوقعة

عند قياس الخسائر الائتمانية المتوقعة، تستخدم المجموعة معلومات استثنائية معقولة ومدعومة، والتي تستند إلى افتراضات للحركة المستقبلية لمحرركات اقتصادية مختلفة وكيف ستؤثر هذه المحركات على بعضها البعض. تستخدم المجموعة تقديرات لاحتساب معدلات الخسارة.

مخصص انخفاض قيمة أصول مالية

يستند احتساب الخسارة للأصول المالية على افتراضات حول إمكانية ومخاطر التعثر ومعدلات الخسارة المتوقعة. تستخدم الشركة أحكام محاسبية في إجراء هذه الافتراضات وتختار المدخلات لإحتساب انخفاض القيمة، بناءً على خبرة الشركة السابقة وأوضاع السوق الحالية إلى جانب معلومات مستقبلية مقدرة في نهاية فترة التقرير.



الإيضاحات

(تشكل جزء من القوائم المالية المنفصلة و الموحدة)

٥ التقديرات والأحكام المحاسبية الهامة (تابع)

الشهرة والاستثمار في الشركات التابعة والشركات الشقيقة

تتبع الإدارة التوجيهات المنصوص عليها في المعيار المحاسبي الدولي رقم ٣٦ لتحديد متى تنخفض قيمة الشركة التابعة/الشركة الشقيقة . ويتطلب هذا التحديد إجراء تقديرات جوهرية . وعند إجراء هذه التقديرات، تقوم الإدارة بتقييم، من بين عوامل أخرى، القيمة العادلة لصافي أصول الكيان والقدرة المالية للشركة المستثمر بها وتطلعات العمل قصيرة الأجل لها، متضمنة عوامل مثل أداء مجال العمل والقطاع، والتغيرات في التقنية والتدفقات النقدية التشغيلية والتمويلية. يجري مجلس الإدارة تقييماً سنوياً حول ما إذا كانت الشهرة والاستثمارات في الشركات التابعة والشقيقة قد تعرضت لأي انخفاض في القيمة وفقاً للمعيار المحاسبي الدولي رقم ٣٦ "انخفاض قيمة الأصول" والذي يتطلب استخدام التقديرات.

انخفاض قيمة مناجم الحجر الجيري

إن مناجم الحجر الجيري، المشمولة في بند الممتلكات والألات والمعدات، يتم فحصها من ناحية الانخفاض في القيمة عندما يكون هناك مؤشر على انخفاض في القيمة. يتطلب فحص انخفاض القيمة لهذه المناجم من الإدارة تقدير سعة هذه المناجم من الأحجار الجيرية ومبالغها القابلة للاسترداد . وعلى هذا النحو، يتم عمل مخصص انخفاض القيمة عندما تكون القيمة الحالية الصافية و/أو القيمة القابلة للاسترداد أقل من القيمة الدفترية استناداً إلى أفضل تقديرات الإدارة.

تحديد مدة عقد الإيجار

عند تحديد مدة عقد الإيجار، تأخذ الإدارة في الاعتبار جميع الحقائق والظروف التي تخلق حافزاً اقتصادياً لممارسة خيار التمديد، أو عدم ممارسة خيار الإنهاء . يتم تضمين خيارات التمديد (أو الفترات التي تلي خيارات الإنهاء) فقط في مدة عقد الإيجار إذا كان عقد الإيجار مؤكداً بشكل معقول أن يتم تمديده (أو لم يتم إنهائه).

تتم مراجعة التقييم في حالة حدوث حدث مهم أو تغيير جوهرية في الظروف التي تؤثر على هذا التقييم والتي تكون ضمن سيطرة المستأجر.

خصم مدفوعات الإيجار

يتم خصم مدفوعات الإيجار باستخدام معدل الاقتراض الإضافي للشركة ("IBR"). طبقت الإدارة الأحكام والتقديرات لتحديد معدل الاقتراض الإضافي عند بدء عقد الإيجار.

٦ إدارة المخاطر المالية

عوامل المخاطر المالية

تتعرض المجموعة لمختلف المخاطر المالية نتيجة لممارستها لأنشطتها وتتمثل تلك المخاطر في تأثيرات التغيرات في مخاطر السوق (متضمنة مخاطر العملة ومخاطر معدل الفائدة) ومخاطر الائتمان ومخاطر السيولة. ويركز برنامج إدارة المخاطر للمجموعة بشكل عام على عدم القدرة على التنويع بالأسواق المالية ويسعى لتقليل الآثار العكسية المحتملة على الأداء المالي للمجموعة . تقوم الإدارة بإدارة المخاطر وفقاً للسياسات المعتمدة من قبل مجلس الإدارة.

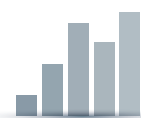
مخاطر السوق

مخاطر صرف العملة الأجنبية

مخاطر العملة الأجنبية هي المخاطر الناشئة عن التعاملات التجارية المستقبلية أو الأصول أو الالتزامات المالية المدرجة والمنفذة بعملة غير العملة الوظيفية للكيان . تتعرض المجموعة لمخاطر العملة الأجنبية فيما يتعلق بالدولار الأمريكي والدرهم الإماراتي . لا تتعرض المجموعة لمخاطر العملة في معاملاتها المقومة بالدولار الأمريكي والدرهم الإماراتي لأن الريال العماني والدرهم الإماراتي مرتبطان بالدولار الأمريكي.

مخاطر الأسعار

إن مخاطر الأسعار هي المخاطر المتعلقة بتقلب قيمة أداة مالية نتيجة لتغيرات في أسعار السوق سواء كانت تلك التغيرات سببها عوامل تتعلق بالأوراق المالية تحديداً أو بمصدر تلك الأوراق المالية أو كان سببها عوامل تؤثر على كافة الأوراق المالية بالسوق. تتعرض المجموعة لمخاطر الأسعار التي تنشأ بشكل رئيسي من تقلبات الأسعار في بورصة مسقط بالنسبة للاستثمارات بالأوراق المالية المدرجة ضمن أصول مالية بالقيمة العادلة من خلال الأرباح أو الخسائر أو المتاحة للبيع. ويلخص الجدول أدناه أثر زيادة/انخفاض المؤشرات على أرباح المجموعة وعلى العناصر الأخرى من حقوق الملكية يتم إجراء التحليل على افتراض أن مؤشرات الأسهم ستزيد/تنخفض بنسبة ١٠٪ مع إبقاء كافة المتغيرات الأخرى ثابتة، وأن جميع أدوات حقوق ملكية المجموعة قد تحركت وفقاً للعلاقة التاريخية مع كل المؤشرات.



الإيضاحات

(تشكل جزء من القوائم المالية المنفصلة و الموحدة)

٦ إدارة المخاطر المالية (تابع)

مخاطر الأسعار (تابع)

الموحدة		الشركة الأم		
٣١ ديسمبر	٣١ ديسمبر	٣١ ديسمبر	٣١ ديسمبر	
٢٠٢١	٢٠٢٢	٢٠٢١	٢٠٢٢	
ع.ع	ع.ع	ع.ع	ع.ع	
٢٥٦,٢٦٢	٣٤١,٧١١	٢٥٦,٢٦٢	٣٤١,٧١١	الأصول مالية بالقيمة العادلة من خلال الأرباح أو الخسائر

مخاطر معدل الفائدة

تنشأ مخاطر معدل الفائدة من احتمالية التغيرات في معدلات الفائدة وعدم التطابق أو وجود فجوات في مبلغ الأصول والالتزامات التي تستحق أو يعاد تسعيرها خلال فترة ما. تتعرض المجموعة لمخاطر معدل الفائدة للقيمة العادلة على قروضها طويلة الأجل من البنوك التجارية والتي تحمل معدلات فائدة ثابتة.

الاقتراضات الصادرة بمعدلات متغيرة تعرض المجموعة لمخاطر معدلات الفائدة للتدفقات النقدية. الاقتراضات الصادرة بمعدلات فائدة ثابتة تعرض المجموعة لمخاطر معدلات الفائدة للقيمة العادلة. تتمثل سياسة المجموعة في الاحتفاظ بجميع قروضها تقريباً في أدوات بمعدل ثابت. خلال عام ٢٠٢٠ و ٢٠٢١، كانت قروض المجموعة مقومة بعملة الريال العماني. لكن خلال سنة ٢٠١٦، قامت الشركة الأم بتحويل القرض بالريال العماني إلى قرض بالدولار الأمريكي. تحلل المجموعة مخاطر معدل الفائدة على أساس منتظم وتعيد تقييم مصدر الاقتراضات وتعيد التفاوض على معدلات الفائدة بشروط لصالح المجموعة.

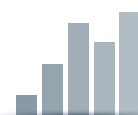
القيم الدفترية للقروض لا تعتبر مختلفة جوهرياً عن قيمها العادلة لأن القروض مقومة بمعدلات الفائدة السوقية.

مخاطر الائتمان

تتجسد مخاطر الائتمان عند تكبد خسارة مالية بسبب عدم تمكن العميل (أو أي طرف مقابل للأداة المالية) من الوفاء بالتزامه التعاقدية. وتنشأ مخاطر الائتمان بشكل أساسي من النقد وما يماثله والإيداعات البنكية وتشمل أيضاً مخاطر الائتمان المتعلقة بعملاء الشركة من حيث المبالغ المستحقة على الأطراف ذات العلاقة والمعاملات المرتبطة.

يتأثر تعرض المجموعة لمخاطر الائتمان بشكل رئيسي بالخصائص الفردية لكل عميل على حدة.

ينمثل التركيز في مخاطر الائتمان عندما يشترك عدد من الأطراف المقابلة في أنشطة عمل مشابهة أو أنشطة في نفس المنطقة الجغرافية تتشابه في الصفات الاقتصادية مما يؤدي إلى تعرض تلك الأطراف لنفس التأثيرات من حيث قدرتهم على الوفاء بالتزام تعاقدية حيث أنهم يتأثرون جميعاً بالتغيرات التي طرأت على الظروف الاقتصادية أو السياسية أو بأي عوامل أخرى. ويدل التركيز في مخاطر الائتمان على نسبة حساسية أداء المجموعة تجاه التطورات التي تؤثر على مجال عمل معين أو منطقة جغرافية معينة. ويشتمل الإيضاح ١٦ على تفاصيل تتعلق بتركز مخاطر الائتمان بالنسبة للشركة والمجموعة. وتحتوي تلك التفاصيل على مبالغ مستحقة على عملاء للمجموعة لم يسبق لهم أن تعثروا في عملية السداد ويتمتعون بعلاقة طويلة الأمد مع المجموعة.



الإيضاحات

(تشكل جزء من القوائم المالية المنفصلة و الموحدة)

٦ إدارة المخاطر المالية (تابع)

مخاطر الائتمان (تابع)

تمثل القيمة الدفترية للأصول المالية من التعرض لمخاطر الائتمان. وكان التعرض لمخاطر الائتمان في نهاية فترة التقرير على حساب ما يلي:

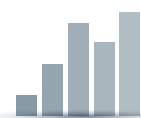
الموحدة		الشركة الأم		
٣١ ديسمبر ٢٠٢١	٣١ ديسمبر ٢٠٢٢	٣١ ديسمبر ٢٠٢١	٣١ ديسمبر ٢٠٢٢	
ر.ع.	ر.ع.	ر.ع.	ر.ع.	
٢٠,٤٤٥,١٥٥	٤,١٦٧,٣١٧	١٨,٢٧٨,٤٢٨	٢,٥٢١,٥٥١	ذمم تجارية مدينة
٢,٢٠٧,٤٥٩	٢,٤٧٢,٧٥٥	٧,٧١٤,١٣٠	٢,٤٩٩,٦١٩	ذمم مدينة أخرى
٧٧٨,٧٩٣	١,٢٥٣,٥٤٨	١٥٦,٩٣٦	١٣٣,٣٨٦	نقد لدى البنك
٢٣,٤٣١,٤٠٧	٧,٨٩٣,٦٢٠	٢٦,١٤٩,٤٩٤	٥,١٥٤,٥٥٦	

قدم معظم العملاء ضمانات بنكية للشركة الأم، والشركات التابعة، والشركات الشقيقة. إن المخاطر المحتملة فيما يتعلق بالمبالغ المستحقة على قيمتها الدفترية لأن الإدارة تقوم بشكل منتظم بفحص تلك الأرصدة التي تكون قابلة تحصيلها محل شك.

تطبق المجموعة المنهج المبسط لمخصص الخسائر الائتمانية المتوقعة الواردة في معيار التقارير المالية الدولية رقم ٩ والذي يسمح باستخدام مخصص الخسائر الائتمانية المتوقعة مدى العمر لجميع الذمم التجارية المدينة. من أجل قياس الخسائر الائتمانية المتوقعة، تم وضع الذمم التجارية المدينة في مجموعات بناءً على خصائص مخاطر الائتمان المشتركة والأيام التي تجاوزت فترة الإستحقاق كما قامت بتضمين المعلومات المستقبلية. كانت أعمار المديونيات التجارية ومخصصات خسائر الانخفاض في القيمة ذات العلاقة في نهاية فترة التقرير كما يلي:

مخصص لخسائر إئتمان متوقعة		الإجمالي		
٣١ ديسمبر ٢٠٢١	٣١ ديسمبر ٢٠٢٢	٣١ ديسمبر ٢٠٢١	٣١ ديسمبر ٢٠٢٢	
ر.ع.	ر.ع.	ر.ع.	ر.ع.	الشركة الأم
٦١,٤٦٦	-	٢٤,٥٤١,٨٦٨	٣,٤٤٧,٤٠٢	غير مستحقة من ٠ إلى ١٨٠ يوماً
٢٠٤,٧٤٧	-	٢,٢٠٦,٥١١	٤٦٠,٠٧١	تجاوزت موعد استحقاقها من ١٨١ إلى ٣٦٥ يوماً
٢٠,٦٠٦,٣٦٨	٤٨,٣٢٠,٥١٥	٢٠,٨٧٢,٥٨١	٤٨,٣٢٠,٥١٥	أكثر من سنة
٢٠,٨٧٢,٥٨١	٤٨,٣٢٠,٥١٥	٤٧,٦٢٠,٩٦٠	٥٢,٢٢٧,٩٨٨	

مخصص لخسائر إئتمان متوقعة		الإجمالي		
٣١ ديسمبر ٢٠٢١	٣١ ديسمبر ٢٠٢٢	٣١ ديسمبر ٢٠٢١	٣١ ديسمبر ٢٠٢٢	
ر.ع.	ر.ع.	ر.ع.	ر.ع.	الموحدة
٧١,٥٤٩	-	١٣,٠٤٢,٠٤٩	٤,٩٢٤,١٨٧	غير مستحقة من ٠ إلى ١٨٠ يوماً
١,٥٩٨,٣٣٣	-	١٢,٢٣٩,٦٥٠	٩٨١,٤٩٩	تجاوزت موعد استحقاقها من ١٨١ إلى ٣٦٥ يوماً
٦,٦١٠,٤٨٤	٤٤,٥٩٧,٠٣١	٨,٢٨٠,٣٦٦	٤٤,٥٩٧,٠٣١	أكثر من سنة
٨,٢٨٠,٣٦٦	٤٤,٥٩٧,٠٣١	٣٣,٥٦٢,٠٦٦	٥٠,٥٠٢,٧١٧	



الإيضاحات

(تُشكل جزء من القوائم المالية المفصلة والموحدة)

6 إدارة المخاطر المالية (تابع)

مخاطر السوق (تابع)

مخاطر السيولة

تتمثل مخاطر السيولة في عدم قدرة المجموعة على الوفاء بالتزاماتها المالية عند استحقاقها. يتمثل نهج المجموعة في إدارة السيولة في التأكيد، قدر الإمكان، من أنه سيكون لديها سيولة كافية للوفاء بالتزاماتها عند استحقاقها، في ظل الظروف العادية والظروف المجهد، دون تكبد خسائر غير مقبولة أو المخاطرة بسمعة المجموعة.

عادة، تضمن المجموعة أن لديها نقدًا كافيًا عند الطلب للوفاء بمصروفات التشغيل المتوقعة بما في ذلك خدمة الالتزامات المالية. يستثنى هذا التأثير المحتمل للظروف القصوى التي لا يمكن توقعها بشكل معقول، مثل الكوارث الطبيعية. بالإضافة إلى ذلك، لدى المجموعة حق الوصول إلى التسهيلات الائتمانية.

الشركة الأم	31 ديسمبر 2022		31 ديسمبر 2021		القيمة الدفترية	القيمة الدفترية
	أقل من سنة	أكثر من سنة	أقل من سنة	أكثر من سنة		
ذمم تجارية دائنة	35,804,753	-	25,412,688	-	ر.ع.	ر.ع.
وأخرى	6,230,372	-	14,529,854	-	ر.ع.	ر.ع.
الاقتراض قصير الأجل	35,804,753	6,230,372	25,412,688	14,529,854	ر.ع.	ر.ع.
التزامات أخرى	25,318,926	12,322,158	12,151,479	7,044,220	ر.ع.	ر.ع.
التزامات الإيجار	2,747,670	134,106	2,882,656	2,748,550	ر.ع.	ر.ع.
قروض طويلة الأجل	34,675,339	6,773,452	33,250,397	30,091,921	ر.ع.	ر.ع.
	104,777,060	61,264,841	88,227,074	39,884,691	ر.ع.	ر.ع.

الموحدة	31 ديسمبر 2022		31 ديسمبر 2021		القيمة الدفترية	القيمة الدفترية
	أقل من سنة	أكثر من سنة	أقل من سنة	أكثر من سنة		
ذمم تجارية دائنة	32,327,951	-	30,591,816	-	ر.ع.	ر.ع.
وأخرى	11,781,223	-	19,989,927	-	ر.ع.	ر.ع.
الاقتراض قصير الأجل	32,327,951	11,781,223	30,591,816	19,989,927	ر.ع.	ر.ع.
التزامات أخرى	25,318,926	12,322,158	12,151,479	7,044,220	ر.ع.	ر.ع.
التزامات الإيجار	6,438,961	447,266	6,638,132	6,382,306	ر.ع.	ر.ع.
قروض طويلة الأجل	46,610,377	11,135,479	43,828,480	39,160,058	ر.ع.	ر.ع.
	122,477,439	68,014,078	113,199,834	52,586,584	ر.ع.	ر.ع.

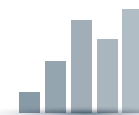
7 إدارة مخاطر رأس المال

تتكون حقوق ملكية الشركة الأم والمجموعة من رأس المال، علاوة إصدار الأسهم، والاحتياطيات القانونية، والاحتياطيات الخاصة والأرباح المرحلة. تتمثل سياسة الإدارة في الحفاظ على قاعدة رأس المال المثلى للحفاظ على ثقة المستثمر والدائن والسوق للحفاظ على النمو المستقبلي للأعمال وكذلك العائد على رأس المال.

تراقب المجموعة رأس المال على أساس نسبة المديونية. يتم حساب هذه النسبة على أساس قسمة صافي الدين على إجمالي رأس المال. يتم احتساب صافي الدين على أنه إجمالي القروض كما هو موضح في قائمة المركز المالي ناقصًا النقد والنقد المعادل. يتم احتساب إجمالي رأس المال على أنه "حقوق ملكية" كما هو مبين في قائمة المركز المالي المنفصلة والموحدة زائد صافي الدين.

كانت نسبة المديونية كما في تاريخ التقرير على النحو التالي:

الموحدة	الشركة الأم		الموحدة
	31 ديسمبر 2022	31 ديسمبر 2021	
القروض	34,675,339	33,250,397	43,828,479
التزامات الإيجار	2,747,670	2,882,656	6,638,132
قروض قصيرة الأجل	6,230,372	14,529,854	19,989,927
إجمالي القروض	43,653,381	50,662,907	70,456,538
ناقصًا: النقدية والأرصدة البنكية (إيضاح 18)	(137,514)	(163,937)	(802,337)
صافي الديون	43,515,867	50,498,970	69,654,201
الحقوق	6,136,458	99,897,926	114,243,830
إجمالي رأس المال	49,652,325	150,396,896	183,898,031
نسبة المديونية	87.64%	33.58%	37.88%



الإيضاحات

(تُشكل جزء من القوائم المالية المفصلة والموحدة)

8 الشهرة

تم الاعتراف بالشهرة نتيجة الاستحواذ على شركة بایونیر لصناعة الأسمنت و مصنع صحار للأسمنت ش م ع (المعروف سابقاً باسم مصنع صحار للأسمنت ش م م) (صحار للأسمنت) و ريسوت جزر المالديف للأسمنت الخاصة المحدودة (ريسوت المالديف). تمثل الشهرة الزيادة في تكلفة اقتناء أسهم في هذه الشركات التابعة على إجمالي القيمة العادلة لصافي الأصول.

يتم توزيع القيمة الدفترية للشهرة في تاريخ التقرير لكل وحدة من وحدات توليد النقد كما يلي:

الموحدة		
31 ديسمبر 2021	31 ديسمبر 2022	
ر.ع.	ر.ع.	
45,798,586	45,798,586	بایونیر لصناعة الأسمنت، الإمارات العربية المتحدة
-	(45,798,586)	ناقصاً: خسارة انخفاض القيمة
818,482	818,482	مصنع صحار للأسمنت ش م ع (مصنع صحار للأسمنت سابقاً)، عمان
2,517,390	2,517,390	ريسوت جزر المالديف للأسمنت الخاصة المحدودة، جزر المالديف
49,134,458	3,335,872	

في تاريخ التقرير، قامت الإدارة باختبار انخفاض قيمة الشهرة وفقاً لمعيار المحاسبة الدولي 36 "انخفاض قيمة الأصول" واحتلذب خسائر انخفاض في القيمة بمبلغ 45,798 مليون ريال عماني مقابل شركة بایونیر لصناعة الأسمنت المحدودة الإمارات العربية المتحدة كما في 31 ديسمبر 2022 نظراً لأن المبلغ التقديري القابل للاسترداد للأعمال ذات الصلة التي تتعلق بها الشهرة أقل من قيمتها الدفترية.

يتم تحديد المبلغ القابل للاسترداد لكل وحدة من وحدات توليد النقد بناءً على حساب القيمة قيد الاستخدام، باستخدام توقعات التدفق النقدي بناءً على الميزانيات المالية المعتمدة من قبل مجلس الإدارة. قامت المجموعة أيضاً بتحليل اختبار انخفاض القيمة بناءً على مضاعف السوق للأرباح التاريخية.

الافتراضات الرئيسية المستخدمة في حسابات توقعات التدفق النقدي المخصوم

الافتراضات الرئيسية المستخدمة في حساب المبالغ القابلة للاسترداد هي معدلات الخصم وحسابات القيمة النهائية والأرباح قبل الفوائد والضرائب والإهلاك وإطفاء الدين المدرجة في الموازنة. هذه الافتراضات هي كما يلي:

معدل الخصم

يتراوح معدل الخصم المستخدم لحسابات القيمة قيد الاستخدام في عام 2022 من 12% إلى 20% (2021: 9% إلى 13%) لمختلف وحدات توليد النقد.

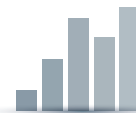
حسابات القيمة النهائية

تستند القيمة النهائية على افتراض أن التدفق النقدي المتوقع سوف ينمو بمعدل ثابت قدره 1% إلى 3% (2021: 2,4% سنوياً إلى الأبد).

معدل النمو

يعتمد معدل النمو على افتراض أن الأعمال التجارية يجب أن تنمو بنسبة 1,7% إلى 13% سنوياً (2021: 3,7% إلى 7,1%)

يعتقد أعضاء مجلس الإدارة أن أي تغيير محتمل معقول في الافتراضات الرئيسية التي تستند إليها القيمة القابلة للاسترداد من شركة صحار للأسمنت وريسوت المالديف لن يتسبب في انخفاض إجمالي المبلغ القابل للاسترداد إلى أقل من إجمالي القيمة الدفترية للوحدات المنتجة للنقد ذات الصلة.



الإيضاحات

(تشكل جزء من القوائم المالية المفصلة والموحدة)

9 الممتلكات والآلات والمعدات

الإجمالي	العمل الرأسمالي	المركبات	مصنع ومعدات المركبات والآلات	معدات المكتب	الأثاث والتجهيزات	السيارات	مصنع وآلات	الأرض والمباني والأعمال المدنية والمناجم	شركة الأم
رع	رع	رع	رع	رع	رع	رع	رع	رع	رع
142,005,071	6,039,447	240,100	9,160,169	1,684,646	255,601	314,135	87,360,030	36,950,943	كما في 1 يناير 2021
1,611,540	775,665	-	835,875	-	-	-	-	-	الإضافات
143,616,611	6,815,112	240,100	9,996,044	1,684,646	255,601	314,135	87,360,030	36,950,943	كما في 31 ديسمبر
143,616,611	6,815,112	240,100	9,996,044	1,684,646	255,601	314,135	87,360,030	36,950,943	كما في 1 يناير 2022
8,576,749	5,869,511	-	107,779	-	-	-	2,361,545	237,915	الإضافات
152,193,360	12,684,623	240,100	10,103,822	1,684,646	255,601	314,135	89,721,575	37,188,858	كما في 31 ديسمبر
80,898,758	-	109,735	6,129,225	1,014,538	222,712	289,051	51,963,845	21,169,652	الاستهلاك المتراكم
3,940,198	-	48,020	610,531	196,760	8,332	12,870	2,069,597	994,088	كما في 1 يناير 2021
84,838,956	-	157,755	6,739,756	1,211,298	231,044	301,921	54,033,442	22,163,740	كما في 31 ديسمبر
84,838,956	-	157,755	6,739,756	1,211,298	231,044	301,921	54,033,442	22,163,740	كما في 1 يناير 2022
4,083,616	-	48,020	705,669	175,338	7,673	7,213	2,148,316	991,388	المحمل للسنة
88,922,572	-	205,775	7,445,425	1,386,636	238,716	309,134	56,181,758	23,155,128	كما في 31 ديسمبر
63,270,788	12,684,623	34,325	2,658,398	298,010	16,885	5,001	33,539,817	14,033,730	صافي القيمة الدفترية
58,777,655	6,815,112	82,345	3,256,288	473,348	24,557	12,214	33,326,588	14,787,203	كما في 31 ديسمبر

الممتلكات والمعدات مرهونة مقابل القروض التي تم الحصول عليها من البنوك (إيضاح 24).



شركة ريسوت للأسمنت ش.م.ع. وشركاتها التابعة

الإيضاحات

(تشكل جزء من القوائم المالية المفصلة والمؤخذة)

9 الممتلكات والآلات والمعدات (تابع)

المؤخذة	ر.ع	مصنع وآلات	ر.ع	تكاليف السفن	ر.ع	السيارات	ر.ع	المركبات المستأجرة	ر.ع	الأثاث والجهيزات	ر.ع	معدات المكتب والآلات	ر.ع	مصنع ومعدات المركبات	ر.ع	المعمل الرأسمالي	ر.ع	الإجمالي	ر.ع
إجمالي القيمة الدفترية																			
كما في 1 يناير 2021	52,826,451	139,886,271	6,209,189	599,855	240,100	470,277	240,100	240,100	89	7,125	2,336,073	12,438,199	835,875	12,438,199	12,064,163	12,064,163	227,070,578	227,070,578	
الإضافات	25,156	13,400	-	9,918	-	89	-	-	-	10,079	-	-	-	-	(43,757)	6,538,191	7,429,754	7,429,754	
الاستيعادات المحول	-	(29,359)	-	-	-	-	-	-	-	-	(10,079)	-	-	-	(27,878)	(83,195)	(83,195)	(83,195)	
كما في 31 ديسمبر 2021	52,853,809	139,875,458	6,209,189	612,719	240,100	470,366	240,100	240,100	89	7,125	2,333,119	13,291,657	835,875	13,291,657	18,530,719	18,530,719	234,417,137	234,417,137	
كما في 1 يناير 2022	52,853,809	139,875,458	6,209,189	612,719	240,100	470,366	240,100	240,100	1,070	30,682	2,333,119	13,291,657	124,322	13,291,657	9,722,167	9,722,167	12,484,140	12,484,140	
الإضافات	237,915	2,367,985	-	-	-	1,070	-	-	-	-	-	-	-	-	-	(61,912)	(6,806,617)	(6,806,617)	
الاستيعادات المحول	-	(597,428)	-	-	-	-	-	-	-	-	-	61,912	-	-	-	28,190,974	240,094,661	240,094,661	
كما في 31 ديسمبر 2022	53,091,724	141,646,016	-	612,719	240,100	471,436	240,100	240,100	1,070	30,682	2,363,801	13,477,891	124,322	13,477,891	28,190,974	28,190,974	240,094,661	240,094,661	
الاستهلاك المتراكم																			
كما في 1 يناير 2021	25,519,612	69,962,852	6,209,189	463,358	109,735	391,782	109,735	109,735	21,619	1,421,726	7,969,578	7,969,578	7,969,578	7,969,578	-	-	112,047,832	112,047,832	
المحمل للسنة	1,651,290	3,414,950	-	54,045	48,020	21,619	48,020	48,020	(7,091)	233,190	1,223,042	1,223,042	1,223,042	1,223,042	-	-	6,646,157	6,646,157	
المشطوب	-	(8,389)	-	(6,883)	-	(6,883)	-	-	-	(7,091)	-	-	-	-	-	(22,363)	(22,363)	(22,363)	
كما في 31 ديسمبر 2021	27,170,902	73,369,414	6,209,189	510,520	157,755	413,401	157,755	157,755	21,619	1,647,825	9,192,620	9,192,620	9,192,620	9,192,620	-	-	118,671,627	118,671,627	
كما في 1 يناير 2022	27,170,902	73,369,414	6,209,189	510,520	157,755	413,401	157,755	157,755	16,282	1,647,825	9,192,620	9,192,620	9,192,620	9,192,620	-	-	118,671,627	118,671,627	
المحمل للسنة	1,637,969	3,362,490	-	31,563	48,020	16,282	48,020	48,020	197,414	197,414	1,017,456	1,017,456	1,017,456	1,017,456	-	-	6,311,193	6,311,193	
الاستيعادات	-	-	(6,209,189)	-	-	-	-	-	-	-	-	-	-	-	-	-	-	-	-
مخصص لانخفاض القيمة	6,724,342	-	-	-	-	-	-	-	-	-	-	-	-	-	-	-	7,772,878	7,772,878	
كما في 31 ديسمبر 2022	35,533,213	76,731,903	-	542,083	205,775	429,683	205,775	205,775	184,536	1,845,239	10,210,076	10,210,076	10,210,076	10,210,076	1,048,536	1,048,536	132,755,698	132,755,698	
صافي القيمة الدفترية																			
كما في 31 ديسمبر 2022	17,558,510	64,914,112	-	70,636	34,325	41,753	34,325	34,325	518,562	3,267,816	3,267,816	3,267,816	3,267,816	3,267,816	27,142,438	27,142,438	107,338,962	107,338,962	
كما في 31 ديسمبر 2021	25,682,907	66,506,045	-	102,199	82,345	56,965	82,345	82,345	685,294	4,099,037	4,099,037	4,099,037	4,099,037	4,099,037	18,530,719	18,530,719	115,745,510	115,745,510	

الإيضاحات

(تشكل جزء من القوائم المالية المفصلة والوحدات)

9 الممتلكات والآلات والمعدات (تابع)

إعادة تقييم الممتلكات والمنشآت

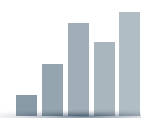
تقع حقوق تعدين الحجر الجيري لشركة أسمنت بابونير في الإمارات العربية المتحدة وجورجيا وهي مدرجة في الممتلكات والمنشآت والمعدات 947,819 ريال عماني (2021: 1,132,986 ريال عماني). قام مجلس إدارة المجموعة بمراجعة سعة الحجر الجيري لهذه المناجم واستناداً إلى المخرجات والنفقات المتوقعة.

يتم توزيع الاستهلاك على النحو التالي:

الموحدة		الشركة الأم		
31 ديسمبر 2021	31 ديسمبر 2022	31 ديسمبر 2021	31 ديسمبر 2022	
ر.ع.	ر.ع.	ر.ع.	ر.ع.	
6,208,114	5,949,985	3,711,261	3,882,952	تكلفة المبيعات (إيضاح 31)
438,044	361,208	228,937	200,664	المصروفات العامة والإدارية (إيضاح 32)
6,646,157	6,311,193	3,940,198	4,083,616	

10 أصول - حق الاستخدام

الاجمالي		عقود تأجير السفن		العقارات المؤجرة		الشركة الأم
ر.ع.	ر.ع.	ر.ع.	ر.ع.	ر.ع.	ر.ع.	التكلفة
13,804,314	10,358,085	10,358,085	3,446,229	3,446,229	3,446,229	في 1 يناير 2021
(10,358,085)	(10,358,085)	(10,358,085)	-	-	-	إلغاء الاعتراف
3,446,229	-	-	3,446,229	3,446,229	3,446,229	في 31 ديسمبر 2021
3,446,229	-	-	3,446,229	3,446,229	3,446,229	في 1 يناير 2022
3,446,229	-	-	3,446,229	3,446,229	3,446,229	في 31 ديسمبر 2022
3,408,263	2,959,455	2,959,455	448,808	448,808	448,808	الاستهلاك المتراكم
224,402	-	-	224,402	224,402	224,402	في 1 يناير 2021
(2,959,455)	(2,959,455)	(2,959,455)	-	-	-	محمل للسنة
673,210	-	-	673,210	673,210	673,210	المتعلق بإلغاء الاعتراف
673,210	-	-	673,210	673,210	673,210	في 31 ديسمبر 2021
224,400	-	-	224,400	224,400	224,400	في 1 يناير 2022
897,614	-	-	897,614	897,614	897,614	محمل للسنة
897,614	-	-	897,614	897,614	897,614	في 31 ديسمبر 2022
2,548,615	-	-	2,548,615	2,548,615	2,548,615	صافي القيمة الدفترية
2,773,019	-	-	2,773,019	2,773,019	2,773,019	في 31 ديسمبر 2022
2,773,019	-	-	2,773,019	2,773,019	2,773,019	في 31 ديسمبر 2021
الموحدة						
التكلفة						
7,289,716	-	-	7,289,716	7,289,716	7,289,716	في 1 يناير 2021
7,289,716	-	-	7,289,716	7,289,716	7,289,716	في 31 ديسمبر 2021
7,289,716	-	-	7,289,716	7,289,716	7,289,716	في 1 يناير 2022
-	-	-	-	-	-	الإضافات
7,289,716	-	-	7,289,716	7,289,716	7,289,716	في 31 ديسمبر 2022
657,178	-	-	657,178	657,178	657,178	الاستهلاك المتراكم
408,530	-	-	408,530	408,530	408,530	في 1 يناير 2021
1,065,708	-	-	1,065,708	1,065,708	1,065,708	محمل للسنة
1,065,708	-	-	1,065,708	1,065,708	1,065,708	في 31 ديسمبر 2021
404,543	-	-	404,543	404,543	404,543	في 1 يناير 2022
1,470,252	-	-	1,470,252	1,470,252	1,470,252	محمل للسنة
1,470,252	-	-	1,470,252	1,470,252	1,470,252	في 31 ديسمبر 2022
5,819,464	-	-	5,819,464	5,819,464	5,819,464	صافي القيمة الدفترية
6,224,008	-	-	6,224,008	6,224,008	6,224,008	في 31 ديسمبر 2022
6,224,008	-	-	6,224,008	6,224,008	6,224,008	في 31 ديسمبر 2021



الإيضاحات

(تشكل جزء من القوائم المالية المنفصلة والموحدة)

10 أصول - حق الإستخدام (تابع)

تشمل أصول حق الاستخدام اتفاقيات الملكية المستأجرة للمصانع وعقود تأجير السفن لنقل منتجات المجموعة

تم منح الشركة الأم حقوق الإيجار من قبل حضرة صاحب الجلالة السلطان قابوس بن سعيد المعظم، لاستخدام الأرض، التي أقيم عليها المصنع لمدة ثلاثين عامًا اعتبارًا من 1 يوليو 1984. تم تغيير السياسة الحالية للوزارة من فترة الإيجار طويلة الأجل إلى عقد الإيجار السنوي، تقدمت الشركة الأم بطلب لتمديد فترة الإيجار ويتم ذلك على أساس سنوي. راعت الشركة الأم مدة عقد الإيجار مع الأخذ في الاعتبار جميع العوامل ذات الصلة بما في ذلك العمر الإنتاجي المتبقي للألات والآلات المبنية على الأرض

تم تشييد مباني الشركة التابعة لبايونير لصناعة الأسمنت ويتم تطوير الموقع على قطعة أرض مستأجرة من مساهم أقلية لمدة 25 عامًا. عند انتهائه، يمكن تجديد عقد الإيجار لمدة أخرى وبالشروط التي يقررها الطرفان في ذلك الوقت

تم إنشاء مباني الشركة التابعة لمصنع أسمنت صحار ش م م ويتم تطوير الموقع على قطعة أرض مستأجرة من الحكومة لمدة 25 عامًا. عند انتهائه، يمكن تجديد عقد الإيجار لمدة أخرى وبالشروط التي يقررها الطرفان في ذلك الوقت.

خلال عام 2021، ألغت الشركة الأم حق استخدام أصول والتزامات الإيجار المتعلقة بسفينة مستأجرة Raysut 1، توقفت السفينة عن عملها التجاري اعتبارًا من تاريخ البيع في 22 يناير 2021.

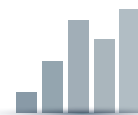
خلال العام الماضي، اعترفت الشركة التابعة دي سي اف بحق استخدام الأصول والتزامات الإيجار المتعلقة بالأرض المستأجرة لمدة 30 سنة. عند انتهائه، يمكن تجديد عقد الإيجار لمدة أخرى وبشروط معينة.

يتم توزيع استهلاك أصول حق الاستخدام على النحو التالي:

الموحدة		الشركة الأم		
31 ديسمبر 2021	31 ديسمبر 2022	31 ديسمبر 2021	31 ديسمبر 2022	
ر.ع	ر.ع	ر.ع	ر.ع	
72,341	69,760	-	-	المصروفات العامة والإدارية (إيضاح 32)
336,189	334,783	224,402	224,402	تكلفة المبيعات (الإيضاح 31)
408,530	404,543	224,402	224,402	

11 استثمار في شركات تابعة

الموحدة		الشركة الأم		
31 ديسمبر 2021	31 ديسمبر 2022	31 ديسمبر 2021	31 ديسمبر 2022	
ر.ع	ر.ع	ر.ع	ر.ع	
113,343	113,343	113,343	113,343	التكلفة
(113,343)	(113,343)	(113,343)	(113,343)	انخفاض قيمة الاستثمار في شركة زميلة
-	-	-	-	



الإيضاحات

(تشكل جزء من القوائم المالية المنفصلة و الموحدة)

12 الاستثمار في الشركات التابعة

الشركة الأم		
31 ديسمبر 2021 ر.ع	31 ديسمبر 2022 ر.ع	
66,532,035	66,532,035	بايونير لصناعات الاسمنت، الإمارات العربية المتحدة
-	52,522,928)	ناقصاً: انخفاض في قيمة الاستثمارات
66,532,035	14,009,107	مصنع صحار للأسمنت ش م م، سلطنة عمان
12,524,568	12,524,568	شركة ريسوت برواقو للأسمنت، الصومال
102,000	102,000	شركة ريسي للملاحة، بنما
3,850	-	شركة آر سي سي للتجارة، الإمارات العربية المتحدة
5,260	-	شركة ريسوت جزر المالديف للأسمنت خاصة محدودة، المالديف
3,240,265	3,240,265	شركة ريسوت للأسمنت للتجارة، مدغشقر
99	99	ناقصاً: انخفاض في قيمة الاستثمارات
-	(99)	مصنع الدقم للأسمنت ش م م، عمان
150,000	150,000	
82,558,077	30,025,940	مجموع الإستثمارات

في 30 ديسمبر 2010، استحوذت الشركة الأم على 100٪ من الأسهم العادية في شركة بايونير لصناعة الأسمنت ("بايونير"). تأسست بايونير في 24 يونيو 2004 في رأس الخيمة، الإمارات العربية المتحدة.

في 19 مايو 2019، استحوذت الشركة الأم على 100٪ من الأسهم العادية في مصنع صحار للإسمنت. تأسست في 14 يونيو 2011 في صحار، سلطنة عمان كشركة ذات مسؤولية محدودة وتحولت إلى شركة الشخص الواحد في عام 2020

يمثل الاستثمار في شركة ريسوت برواقو للأسمنت ('RBCC') نسبة 51٪ (2021: 51٪) من حقوق الملكية. تأسست RBCC في يناير 2017 في سلطنة عمان. لم يبدأ RBCC عملياته التجارية حتى في تاريخ التقرير

يمثل الاستثمار في شركة ريسي للملاحة نسبة 100٪ (2021: 100٪) من حقوق الملكية. تأسست ريسي في أكتوبر 2008 في بنما. تمثل أصول شركة ريسي سفينة (ريسوت 1) والتي تم استخدامها لنقل الأسمنت للشركة الأم إلى وجهات مختلفة. بدأت ريسي عملياتها التجارية في يناير 2011. ووقفت عملياتها التجارية اعتباراً من 22 يناير 2021.

في 12 أغسطس 2020، استحوذت الشركة الأم على 75٪ من الأسهم العادية لشركة ريسوت جزر المالديف للأسمنت الخاصة المحدودة المعروفة سابقاً باسم Lafarge Maldives Cement Private Limited. تأسست ريسوت المالديف في 2 يونيو 1998 في K'Male، جمهورية جزر المالديف.

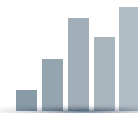
استثمار في مصنع اسمنت الدقم ش م م يمثل 100٪ من حقوق الملكية. تأسس مصنع اسمنت الدقم في نوفمبر 2019 في سلطنة عمان. مصنع اسمنت الدقم هو وحدة طحن في منطقة الدقم وهي قيد الإنشاء.

في 1 يوليو 2021، استحوذت الشركة الأم على 100٪ من الأسهم العادية لشركة ريسوت للأسمنت مدغشقر التجارية. تمارس الشركة نشاط تداول الأسمنت والمنتجات ذات الصلة.

خلال السنة، تم تصفية إحدى الشركات التابعة للمجموعة، شركة آر سي سي للتجارة التي كانت تمارس أنشطة تجارية لبيع الأسمنت والكلنكر. كان صافي القيمة الدفترية لموجودات ومطلوبات الشركة التابعة كان سالباً (16,460,632 ريال عماني). تم تسجيل هذا المبلغ السليبي كمكسب من إلغاء التوحيد.

فيما يلي ملخص للمعلومات المالية المتعلقة بالشركات التابعة:

إجمالي الأصول ر.ع	إجمالي الإلتزامات ر.ع	صافي الأصول ر.ع	الإيرادات ر.ع	الربح / (الخسارة) ر.ع	
46,422,189	19,357,217	27,064,972	17,281,003	9,233,915	بايونير لصناعات الاسمنت
25,019,247	13,462,651	11,556,596	14,318,059	(3,550,604)	مصنع صحار للأسمنت ش م م
150,925	3,100	147,825	-	(1,520)	شركة ريسوت برواقو للأسمنت
2,406,707	1,120,445	1,286,262	4,732,266	31,216	ريسوت جزر المالديف للأسمنت
811,789	1,940,610	(1,128,821)	990,039	488,424	شركة ريسوت للأسمنت للتجارة
8,242,523	10,470,394	(2,227,872)	-	(2,104,790)	مصنع الدقم للأسمنت ش م م



الإيضاحات

(تشكل جزء من القوائم المالية المنفصلة و الموحدة)

12 الاستثمار في الشركات التابعة (تابع)

إجمالي الأصول ر.ع	إجمالي الإلتزامات ر.ع	صافي الأصول ر.ع	الإيرادات ر.ع	الربح / (الخسارة) ر.ع
58,515,074	22,216,185	36,298,889	27,225,524	236,332
29,185,991	14,078,792	15,107,198	22,830,842	846,626
-	2,323,297	(2,323,298)	-	291,884
150,945	1,600	149,345	-	500
6,545,849	23,017,003	(16,471,153)	13,186,467	(12,990,418)
2,419,236	1,310,565	1,108,671	2,503,152	130,771
3,182,288	3,822,686	(640,398)	3,462,120	(392,804)
11,487,760	11,610,842	(123,082)	-	(212,240)

31 ديسمبر 2021

بايونير لصناعات الاسمنت

مصنع صحار للأسمنت ش م م

شركة ريسي للملاحة

شركة ريسوت برواق للأسمنت

شركة آر سي سي للتجارة

ريسوت جزر المالديف للأسمنت

خاصة محدودة

شركة ريسوت للاسمنت للتجارة

مصنع النقم للأسمنت ش م م

13 الأصول المالية بالقيمة العادلة من خلال الدخل الشامل الآخر

الموحدة		الشركة الأم		
31 ديسمبر 2021	31 ديسمبر 2022	31 ديسمبر 2021	31 ديسمبر 2022	
125,000	125,000	125,000	125,000	استثمار في الأسهم المحلية غير المدرجة
-	(125,000)	-	(125,000)	ناقصاً: مخصص لانخفاض القيمة
125,000	-	125,000	-	

14 المخزون

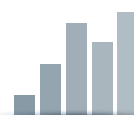
الموحدة		الشركة الأم		
31 ديسمبر 2021	31 ديسمبر 2022	31 ديسمبر 2021	31 ديسمبر 2022	
6,962,146	3,441,651	6,302,855	2,971,519	مواد خام
3,979,330	2,814,479	2,752,033	2,451,780	تحت التنفيذ
10,267,020	4,133,278	2,130,596	3,343,515	السلع تامة الصنع
(460,000)	(3,413,267)	(460,000)	(3,413,267)	ناقصاً: مخصص المخزون [إيضاح 14.1]
20,748,496	6,976,141	10,725,484	5,353,547	
12,573,413	10,998,875	8,415,009	7,106,197	قطع الغيار والمواد الاستهلاكية [إيضاح 14.2]
(3,304,423)	(3,490,537)	(2,688,072)	(2,808,072)	مخصص للمخزونات بطيئة الحركة
30,017,486	14,484,478	16,452,421	9,651,672	

1.14 الحركة في مخصص المخزون بطيء الحركة كما يلي:

الموحدة		الشركة الأم		
31 ديسمبر 2021	31 ديسمبر 2022	31 ديسمبر 2021	31 ديسمبر 2022	
-	460,000	-	460,000	في 1 يناير
460,000	2,953,267	460,000	2,953,267	محمل للسنة [إيضاح 31]
460,000	3,413,267	460,000	3,413,267	في 31 ديسمبر

2.14 الحركة في مخصص قطع الغيار والمواد الاستهلاكية كما يلي:

الموحدة		الشركة الأم		
31 ديسمبر 2021	31 ديسمبر 2022	31 ديسمبر 2021	31 ديسمبر 2022	
3,004,647	3,304,423	2,547,850	2,688,072	في 1 يناير
299,776	186,114	140,222	120,000	محمل للسنة [إيضاح 31]
3,304,423	3,490,537	2,688,072	2,808,072	في 31 ديسمبر



الإيضاحات

(تشكل جزء من القوائم المالية المنفصلة و الموحدة)

15 ذمم تجارية مدينة

الموحدة		الشركة الأم		
31 ديسمبر 2021	31 ديسمبر 2022	31 ديسمبر 2021	31 ديسمبر 2022	
ر.ع	ر.ع	ر.ع	ر.ع	
22,964,897	15,815,699	8,106,501	12,071,718	ذمم تجارية مدينة
522,479	11,126,294	13,252,811	12,901,648	المبالغ المستحقة من الأطراف ذات الصلة [إيضاح 44 (أ)]
23,487,376	26,941,994	21,359,312	24,973,366	
(3,042,220)	(12,188,195)	(3,080,884)	(10,089,980)	ناقصاً: مخصص خسائر الائتمان المتوقعة مقابل الذمم المدينة الأخرى
-	(10,586,481)	-	(12,361,835)	ناقصاً: مخصص خسائر الائتمان المتوقعة مقابل أطراف ذات علاقة
20,445,155	4,167,317	18,278,428	2,521,551	

في تاريخ التقرير، 72٪ (2021: 62٪) من الذمم المدينة التجارية مستحقة من 5 عملاء (2021: 5 عملاء) للشركة الأم.

تفاصيل التعرض الإجمالي للذمم المدينة التجارية مبينة أدناه:

الموحدة		الشركة الأم		
31 ديسمبر 2021	31 ديسمبر 2022	31 ديسمبر 2021	31 ديسمبر 2022	
ر.ع	ر.ع	ر.ع	ر.ع	
8,205,505	3,185,818	16,071,917	2,061,480	غير مستحق
12,239,650	981,499	2,206,511	460,071	تجاوزت موعد استحقاقها ولكن لم تنخفض قيمتها
3,042,220	22,774,676	3,080,884	22,451,815	تجاوزت موعد استحقاقها ولكن انخفضت قيمتها
23,487,376	26,941,994	21,359,312	24,973,366	

كما في 31 ديسمبر 2022، تأخر موعد استحقاق الذمم التجارية المدينة المتعلقة بالشركة الأم بمبلغ 460,071 ريال عماني (2021: 2,206,511 ريال عماني) والذمم التجارية المدينة للمجموعة بمبلغ 981,499 ريال عماني (2021: 12,239,650 ريال عماني)، ولكنها لم تنخفض قيمتها. تتعلق هذه بعدد من العملاء المستقلين الذين لا يوجد لهم تاريخ حديث من التخلف عن السداد.

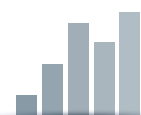
فيما يلي الحركة في مخصص انخفاض قيمة الذمم المدينة التجارية خلال السنة:

الموحدة		الشركة الأم		
31 ديسمبر 2021	31 ديسمبر 2022	31 ديسمبر 2021	31 ديسمبر 2022	
ر.ع	ر.ع	ر.ع	ر.ع	
2,335,195	3,042,220	773,255	3,080,884	في 1 يناير
707,025	19,732,456	2,307,629	19,370,931	محمل للسنة [إيضاح 32]
3,042,220	22,774,676	3,080,884	22,451,815	في 31 ديسمبر

إن القيم الدفترية للذمم التجارية المدينة للمجموعة والمستحق من الأطراف ذات العلاقة قبل مخصص خسائر الائتمان المتوقعة مقومة بالعملة التالية:

الموحدة		الشركة الأم		
31 ديسمبر 2021	31 ديسمبر 2022	31 ديسمبر 2021	31 ديسمبر 2022	
ر.ع	ر.ع	ر.ع	ر.ع	
8,297,554	20,997,719	13,083,734	14,920,233	الريال العماني
5,944,275	5,944,275	7,363,733	10,053,133	الدولار الأمريكي
-	-	911,845	-	اليورو
9,245,547	4,280,980	-	-	درهم إماراتي
23,487,376	26,941,994	21,359,312	24,973,366	

القيمة العادلة للذمم التجارية المدينة تقارب قيمتها الدفترية. الحد الأقصى للتعرض لمخاطر الائتمان في تاريخ التقرير هو القيمة العادلة لكل فئة من فئات الذمم المدينة المذكورة أعلاه.



الإيضاحات

(تشكل جزء من القوائم المالية المنفصلة و الموحدة)

16 الأصول مالية بالقيمة العادلة من خلال الربح أو الخسارة

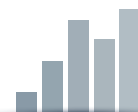
الشركة الأم والموحدة				
31 ديسمبر 2021	31 ديسمبر 2022	ر.ع	ر.ع	
2,150,342	3,010,478			القيمة العادلة
130,000	139,333			بنك ظفار ش.م.ع.ع، عمان
282,274	267,300			شركة ظفار للتأمين ش م ع ع، عمان
2,562,616	3,417,111			جامعة ظفار ش.م.ع.م، عمان
1,229,700	1,229,700			التكلفة
29,600	29,600			بنك ظفار ش.م.ع.ع، عمان
300,000	300,000			شركة ظفار للتأمين ش م ع ع، عمان
1,559,300	1,559,300			جامعة ظفار ش.م.ع.م، عمان

فيما يلي الحركة في القيمة العادلة للأصول المالية بالقيمة العادلة من خلال بيان الربح أو الخسارة:

الشركة الأم والموحدة				
31 ديسمبر 2021	31 ديسمبر 2022	ر.ع	ر.ع	
2,244,585	2,562,616			في 1 يناير
(188,183)	-			تحويل لإعادة شراء الأسهم
506,214	854,495			تغيرات القيمة العادلة
2,562,616	3,417,111			في 31 ديسمبر

17 المدفوعات المسبقة والسلف والذمم المدينة الأخرى

الموحدة		الشركة الأم		
31 ديسمبر 2021	31 ديسمبر 2022	31 ديسمبر 2021	31 ديسمبر 2022	
ر.ع	ر.ع	ر.ع	ر.ع	
3,820,907	4,127,467	1,958,402	2,869,165	السلف والودائع
(1,962,133)	3,706,083	(1,556,349)	(2,288,150)	ناقصاً: مخصصات إنخفاض القيمة [إيضاح 32]
1,858,774	421,384	402,053	581,015	
2,895,178	15,813,744	21,362,224	21,782,863	ذمم مدينة أخرى من أطراف ذات صلة [إيضاح 44 (ب)]
2,895,178	(15,813,744)	(15,655,230)	(21,221,338)	ناقصاً: مخصصات إنخفاض القيمة [إيضاح 32]
-	-	5,706,994	561,525	
559,139	559,139	559,139	559,139	مستحق من جهاز الضرائب
(559,139)	(559,139)	(559,139)	(559,139)	ناقصاً: معكوس خلال السنة
-	-	-	-	
450,007	78,554	134,570	5,000	المدفوعات المسبقة
142,000	509,065	54,820	100,361	ضريبة القيمة المضافة - صافي الدخل / الإخراج
178,304	56,684	164,378	-	سلف للموظفين
2,207,459	2,472,755	2,007,136	1,938,094	ذمم مدينة أخرى
-	(1,800,073)	-	(1,800,073)	ناقصاً: مخصص خسارة انخفاض القيمة
4,836,544	1,738,369	8,469,951	1,385,922	



الإيضاحات

(تشكل جزء من القوائم المالية المنفصلة و الموحدة)

17 المدفوعات المسبقة والسلف والذمم المدينة الأخرى (تابع)

الحركة في مخصص انخفاض قيمة السلف و ذمم مدينة أخرى خلال السنة كما يلي:

الموحدة		الشركة الأم		
31 ديسمبر 2021	31 ديسمبر 2022	31 ديسمبر 2021	31 ديسمبر 2022	
ر.ع	ر.ع	ر.ع	ر.ع	
21,173,809	21,458,149	7,526,364	17,791,697	في 1 يناير
284,340	420,889	10,265,333	8,077,003	محمل للسنة [إيضاح 33]
21,458,149	21,879,039	17,791,697	25,868,700	في 31 ديسمبر

18 النقد والأرصدة البنكية

الموحدة		الشركة الأم		
31 ديسمبر 2021	31 ديسمبر 2022	31 ديسمبر 2021	31 ديسمبر 2022	
ر.ع	ر.ع	ر.ع	ر.ع	
23,544	36,069	7,001	4,128	نقد في الصندوق
776,303	1,251,710	154,446	131,548	نقد في البنك
2,490	1,838	2,490	1,838	الحسابات الجارية
802,337	1,289,617	163,937	137,514	ودائع تحت الطلب

يتم إيداع الودائع تحت الطلب لدى البنوك التجارية بأسعار فائدة تتراوح من 0,5% إلى 1,5% (2021: 0,5% - 1,5%) سنويًا. لا توجد قيود على الأرصدة البنكية في وقت اعتماد هذه القوائم المالية المنفصلة والموحدة.

19 رأس المال

الشركة الأم		
31 ديسمبر 2021	31 ديسمبر 2022	
ر.ع	ر.ع	
21,000,000	21,000,000	رأس المال المصرح به
20,000,000	20,000,000	رأس المال المصدر والمدفوع

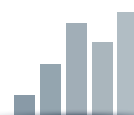
يمثل رأس مال الشركة الأم المصرح به 210,000,000 (2021: 210,000,000) سهم عادي بقيمة 0,100 ريال عماني لكل منها ويمثل رأس المال المصدر والمدفوع للشركة الأم 200,000,000 سهم عادي بقيمة 0,100 ريال عماني للسهم الواحد.

كما في 31 ديسمبر، المساهمون الذين يمتلكون 10% أو أكثر من رأس مال الشركة الأم هم:

الشركة الأم والموحدة		% مساهمة		
31 ديسمبر 2021	31 ديسمبر 2022	31 ديسمبر 2021	31 ديسمبر 2022	
ر.ع	ر.ع	ر.ع	ر.ع	
30,000,000	30,000,000	15,00	15,00	صندوق أبوظبي للتنمية، الإمارات العربية المتحدة
23,415,000	23,415,000	11,71	11,71	البنك الإسلامي للتنمية
20,657,710	20,657,710	10,32	10,32	دولفين انترناشيونال
20,001,001	20,001,001	10,00	10,00	إسمنت شوبنك، هولندا
94,073,711	94,073,711	47,03	47,03	
105,926,289	105,926,289	52,97	52,97	أخرى
200,000,000	200,000,000	100,00	100,00	

20 علاوة إصدار

في الأعوام 1988 و 1994 و 2005 و 2006، قامت الشركة الأم بطرح أسهم للجمهور مقابل علاوة. ونتيجة لهذه العروض، تم إنشاء حساب علاوة إصدار بمبلغ 13,456,873 ريال عماني. حساب قسط المشاركة غير متاح للتوزيع.



الإيضاحات

(تشكل جزء من القوائم المالية المنفصلة و الموحدة)

21 الاحتياطي القانوني

يتطلب قانون الشركات التجارية في سلطنة عمان لعام 2019 تحويل 10% من صافي أرباح الشركة الأم إلى احتياطي قانوني غير قابل للتوزيع حتى يصبح مبلغ الاحتياطي القانوني مساوياً لثلث رأس المال المصدر للشركة الأم. خلال السنة، لم تقم الشركة الأم بإضافة هذا الاحتياطي حيث تم الوصول بالفعل إلى الحد الأقصى.

22 احتياطي استبدال الأصول

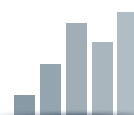
قرر مجلس الإدارة تحويل 5% من صافي أرباح الشركة الأم إلى احتياطي لغرض استبدال الأصول الرأسمالية حتى يصل المبلغ مع أي احتياطات اختيارية أخرى إلى نصف رأس المال المصدر للشركة الأم. خلال السنة، لم تقم الشركة الأم بإضافة هذا الاحتياطي حيث تم الوصول بالفعل إلى الحد الأقصى.

23 احتياطي اختياري

قرر مجلس الإدارة تحويل 10% من صافي أرباح الشركة الأم إلى الاحتياطي الاختياري. خلال السنة، لم تقم الشركة الأم بإضافة هذا الاحتياطي حيث تم بالفعل الوصول إلى الحد المنصوص عليه كما هو مذكور في الإيضاح 23 لاحتياطي استبدال الأصول.

24 القروض

الموحدة		الشركة الأم		
31 ديسمبر 2021	31 ديسمبر 2022	31 ديسمبر 2021	31 ديسمبر 2022	
ر.ع	ر.ع	ر.ع	ر.ع	
				جزء غير متداول:
11,938,853	11,293,173	11,938,853	11,293,173	بنك نزوى
5,194,167	5,194,167	5,194,167	2,079,000	بنك ظفار
5,063,833	5,049,638	5,063,833	5,049,638	بنك صحار
6,456,599	5,017,030	-	-	بنك المصرف
2,659,147	7,144,109	-	2,700,000	البنك الأهلي
6,476,508	-	-	-	بنك العز
-	-	6,416,464	4,992,107	قرض من شركة تابعة
866,668	722,225	866,668	722,225	تأجير للتمويل
771,175	1,800,000	771,175	1,800,000	صندوق تنمية المشاريع الصغيرة والمتوسطة
50,405	891	50,405	12,078	تأجير المركبات
(317,296)	(746,334)	(209,644)	(746,334)	تكاليف المعاملات المؤجلة
39,160,058	35,474,898	30,091,921	27,901,887	
				الجزء المتداول:
900,000	900,000	900,000	4,015,167	بنك ظفار
1,359,284	1,699,105	-	-	بنك المصرف
-	300,000	-	300,000	البنك الأهلي
1,509,946	7,466,007	-	-	بنك العز
-	-	1,359,284	1,699,105	قرض من شركة تابعة
133,332	133,332	133,332	133,332	تأجير للتمويل
728,825	600,000	728,825	600,000	صندوق تنمية المشاريع الصغيرة والمتوسطة
65,380	65,380	65,380	54,193	تأجير المركبات
(28,345)	(28,345)	(28,345)	(28,345)	تكاليف المعاملات المؤجلة
4,668,422	11,135,479	3,158,476	6,773,452	
43,828,481	46,610,378	33,250,397	34,675,339	



الإيضاحات

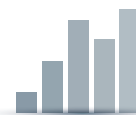
(تشكل جزء من القوائم المالية المنفصلة و الموحدة)

24 القروض (تابع)

أسعار الفائدة على القروض المذكورة أعلاه وجدول السداد كما يلي:

31 ديسمبر 2022	نسبة الفائدة %	إجمالي ر.ع	سنة ر.ع	سنتين إلى 3 سنوات ر.ع	4 إلى 10 سنوات ر.ع
الشركة الأم					
بنك نزوى	7.00%	11,293,173	-	3,581,656	7,711,517
بنك ظفار	3 أشهر ليبور + 260	6,094,167	4,015,167	1,386,000	693,000
بنك صحار الدولي	7.00%	5,049,638	-	937,068	4,112,570
البنك الأهلي	6.50%	3,000,000	300,000	2,700,000	-
قرض من شركة تابعة	3 أشهر ليبور + 3%	6,691,212	1,699,105	3,398,210	1,593,897
تأجير للتمويل	8.06%	855,557	133,332	266,664	455,561
صندوق تنمية المشاريع الصغيرة والمتوسطة	5.79%	2,400,000	600,000	1,200,000	600,000
تأجير المركبات	19.66% - 26.5%	66,280	54,193	12,087	-
تكاليف المعاملات المؤجلة		(774,688)	(28,345)	(56,690)	(689,653)
		34,675,339	6,773,452	13,424,995	14,476,892
الموحدة					
بنك المصرف	3 أشهر ليبور + 3%	6,716,134	1,699,105	3,398,210	1,618,819
بنك نزوى	6.35%	11,293,173	-	3,581,656	7,711,517
بنك ظفار	3 أشهر ليبور + 260	6,094,167	4,015,167	1,386,000	693,000
بنك صحار الدولي	4.50%	5,049,638	-	937,068	4,112,570
البنك الأهلي	6.50%	7,444,109	300,000	-	7,144,109
تأجير للتمويل	8.06%	855,557	133,332	266,664	455,561
صندوق تنمية المشاريع الصغيرة والمتوسطة	5.79%	2,400,000	600,000	1,200,000	600,000
بنك العز الإسلامي	6.25%	7,466,007	7,466,007	-	-
تأجير المركبات	19.66% - 26.5%	66,280	54,193	12,087	-
تكاليف المعاملات المؤجلة		(774,688)	(28,345)	(56,690)	(689,653)
		46,610,378	14,239,459	10,724,995	21,645,924

31 ديسمبر 2021	نسبة الفائدة %	إجمالي ر.ع	سنة ر.ع	سنتين إلى 3 سنوات ر.ع	4 إلى 10 سنوات ر.ع
الشركة الأم					
بنك نزوى	6.35%	11,938,853	-	6,039,735	5,899,118
بنك ظفار	3 أشهر ليبور + 260	6,094,167	900,000	2,000,000	3,194,167
بنك صحار الدولي	4.5%	5,063,833	-	2,812,500	2,251,333
تأجير للتمويل ش.م.ع.ع	8.1%	1,000,000	728,825	266,664	4,511
صندوق تنمية المشاريع الصغيرة والمتوسطة	5.8%	1,500,000	133,332	900,000	466,668
قرض من شركة تابعة	3 أشهر ليبور + 3%	7,775,748	1,359,284	2,718,568	3,697,896
تأجير المركبات	19.66% - 26.5%	115,785	65,380	24,385	26,020
تكاليف المعاملات المؤجلة	6.35%	(237,989)	(28,345)	(124,604)	(85,040)
		33,250,397	3,158,476	14,637,248	15,454,673
الموحدة					
بنك المصرف	3 أشهر ليبور + 3%	7,815,883	1,359,284	2,718,568	3,738,031
بنك نزوى	6.35%	11,938,853	-	6,039,735	5,899,118
بنك ظفار	3 أشهر ليبور + 260	6,094,167	900,000	2,000,000	3,194,167
بنك صحار الدولي	4.50%	5,063,833	-	3,188,833	1,875,000
البنك الأهلي	6.50%	2,659,147	-	2,659,147	-
تأجير للتمويل	8.1%	1,000,000	133,332	266,664	600,004
صندوق تنمية المشاريع الصغيرة والمتوسطة	5.8%	1,500,000	728,825	304,507	466,668
بنك العز الإسلامي	6.25%	7,986,454	1,509,946	6,476,508	-
تأجير المركبات	19.66% - 26.5%	115,785	65,380	24,385	26,020
تكاليف المعاملات المؤجلة		(345,641)	(28,345)	(232,256)	(85,040)
		43,828,481	4,668,422	23,446,091	15,713,968



الإيضاحات

(تشكل جزء من القوائم المالية المنفصلة و الموحدة)

24 القروض (تابع)

الشركة الأم

تم الحصول على قرض بمبلغ 32 مليون ريال عماني من بنك ظفار ش.م.ع.ع والذي يستحق السداد على 20 قسط نصف سنوي متغير ابتداءً من ديسمبر 2012. القرض مضمون بمبالغ أولية على الأصول الثابتة للشركة الأم والتنازل عن بوالص التأمين. مع البنوك الأخرى. التزام السداد هو 1,0 مليون ريال عماني للأقساط الخمسة الأولى، و1,25 مليون ريال عماني من الأقساط من 6 إلى 9، و 2 مليون ريال عماني للأقساط الـ 11 الأخيرة. في عام 2016، تم تحويل القرض لأجل إلى الدولار الأمريكي دون تغيير جدول السداد. في أغسطس 2021، تمت إعادة جدولة القرض المستحق على 11 قسطاً غير متساوٍ. يبدأ السداد من ديسمبر 2021 إلى ديسمبر 2026. معدل الفائدة هو 3 أشهر LIBOR + 400 نقطة أساس (مع معدل فائدة بحد أدنى 5٪ سنوياً) مطبق ومستحق الدفع على أقساط ربع سنوية (2021: 4,5٪).

تم الحصول على قرض بقيمة 13,125 مليون ريال عماني بفائدة 7٪ (2021: 4,5٪) من بنك صحار ش.م.ع.ع، والذي كان مستحق السداد على 14 قسطاً نصف سنوي متساوي اعتباراً من ديسمبر 2016، لقروض مدفوعة مقدماً ذات معدل فائدة أعلى. القرض مضمون برسم متساوٍ على الأصول الثابتة للشركة الأم والتنازل عن بوالص التأمين جنباً إلى جنب مع البنوك الأخرى. في ديسمبر 2021، تمت إعادة جدولة القرض المستحق على 9 أقساط غير متساوية تبدأ من يونيو 2024، بمعدل فائدة 7٪ سنوياً ويُدفع على أقساط ربع سنوية.

تم الحصول على الوكالة بالاستثمار (تمويل من وكالة الاستثمار) بمبلغ 12 مليون ريال عماني من خلال التمويل الإسلامي من بنك تجاري ويحقق معدل ربح 6,35٪ سنوياً. تم سداد تسهيلات الوكالة بالاستثمار على 12 قسطاً نصف سنوياً بعد سنة واحدة بقيمة 1,218,405 ريال عماني لكل منها بدءاً من نوفمبر 2020 وتنتهي في مايو 2026. التسهيلات مضمونة مقابل أول دفعة على الأصول الثابتة للشركة الأم. في ديسمبر 2022، تمت إعادة جدولة التسهيلات المستحقة على 23 قسطاً غير متساوٍ بدءاً من مارس 2023، بمعدل فائدة 7٪ سنوياً وتُدفع على أقساط ربع سنوية.

حصلت الشركة الأم على قرض من إحدى الشركات التابعة، بايونير لصناعة الأسمنت، يستحق السداد على مدى 8 سنوات مع أول قسط ربع سنوي مستحق الدفع في يونيو 2019. ولم يتم سداد الأقساط المستحقة في عام 2019 وتم تضمينها في الجزء المتداول من القرض. يحمل التسهيل هامش ربح عند 3 أشهر إيبور + 3٪ سنوياً (بحد أدنى 5٪ سنوياً).

تم الحصول على قرض بقيمة 3 مليون ريال عماني من البنك الأهلي ش.م.ع.ع لمدة 6 سنوات ويستحق السداد على 22 قسط ربع سنوي غير متساوي تبدأ من نهاية فترة الوقف التي تبدأ من يونيو 2023. القرض مضمون برهن تجاري متساوٍ على الأصول. معدل الفائدة 6,5٪ سنوياً على أن تتم مراجعته على أساس نصف سنوي.

حصلت الشركة الأم على قرض لأجل بقيمة 1 مليون ريال عماني من شركة تاجير للتمويل، يتم سداؤه على 90 قسطاً متساوياً، بمعدل فائدة سنوي قدره 8,06٪. التسهيلات مضمونة مقابل رهن الممتلكات الإضافية للشركة.

لم يتم الوفاء ببعض التعهدات وفقاً لشروط بعض البنوك وفقاً لاتفاقية المدة في تاريخ التقرير واستمر تصنيف أرصدة القروض بشكل ثابت من العام الماضي حيث أكد المقرضون أن التسهيلات لن يتم سحبها.

حصلت الشركة الأم على قرض لأجل بقيمة 3 مليون ريال عماني من صندوق تنمية المشاريع الصغيرة والمتوسطة، يسدد على 60 قسطاً متساوياً، بمعدل فائدة سنوي قدره 5,79٪ سنوياً. التسهيلات مضمونة برهن مصنع وآلات الشركة التابعة.

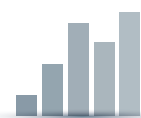
الشركات التابعة

بايونير لصناعة الأسمنت، الإمارات العربية المتحدة

حصلت إحدى الشركات التابعة، بايونير لصناعة الأسمنت، على تسهيل قرض تجاري أجل من بنك تجاري محلي يستحق السداد في 8 سنوات مع استحقاق أول قسط ربع سنوي في يونيو 2019. التسهيل مضمون مقابل الرهن التجاري لمصنع وآلات الشركة، السندات الإذنية وضمان الشركة من قبل الشركة الأم وتحمل هامش ربح بمعدل 3 أشهر إيبور + 3٪ سنوياً (بحد أدنى 5٪ سنوياً).

مصنع صحار للأسمنت ش م م، عمان

تم الحصول على تسهيلات إجارة متناقصة بقيمة 11,5 مليون ريال عماني من خلال التمويل الإسلامي من بنك تجاري من قبل شركة أسمنت صحار، والتي تحمل معدل ربح 6,25٪ سنوياً على أساس أرصدة متناقصة. يتم سداد تسهيل الإجارة على 28 قسط ربع سنوي بمبلغ 410,715 ريال عماني كل دفعة تبدأ من يونيو 2019 وتنتهي في مارس 2026. إن تسهيل الإجارة مضمون مقابل: (1) تعهد بيع الأصول الثابتة من قبل الدائنين؛ (2) الرهن / نقل حق الانتفاع / التنازل عن حق الانتفاع بالأصول؛ (3) التنازل عن جميع عائدات التكافل أو الإضافات الخاصة بوكيل التسهيلات كاستئجار للخسارة؛ و (4) ضمان الشركة من الشركة الأم. لم يتم الوفاء ببعض التعهدات وفقاً لشروط الاتفاقية في تاريخ التقرير، وبالتالي، تم تصنيف رصيد القرض على أنه متداول لأن المجموعة ليس لديها حق غير مشروط في تأجيل السداد لأكثر من سنة واحدة.



الإيضاحات

(تشكل جزء من القوائم المالية المنفصلة و الموحدة)

24 القروض (تابع)

مصنع الدقم للأسمنت ش م م، عمان

تم الحصول على قرض بمبلغ 8 مليون ريال عماني من البنك الأهلي ش.م.ع.ع لمدة 10 سنوات ويستحق السداد على 320 قسط ربع سنوي غير متساوي تبدأ من نهاية فترة الوقف لمدة 24 شهرًا تبدأ من ديسمبر 2020. القرض مضمون بـ (1) رهن حق الانتفاع على أرض مؤجرة حيث يتم إنشاء المشروع؛ (2) الرهن التجاري الحصري على إجمالي أصول الشركة التي تغطي 100٪ من تعرض المنشأة؛ (3) ضمانات الشركات لشركة ريسوت للأسمنت، شركة ش.م.ع.ع، مصنع أسمنت صحار ش م م وشركة بايونير لصناعة الأسمنت. معدل الفائدة 6,5٪ سنويًا على أن تتم مراجعته على أساس نصف سنوي.

لم يتم الوفاء ببعض التعهدات وفقًا لشروط بعض البنوك وفقًا لاتفاقية المدة في تاريخ التقرير واستمر تصنيف أرصدة القروض بشكل ثابت من العام الماضي حيث أكد المقرضون أن التسهيلات لن يتم سحبها.

25 التزامات الإيجار

الشركة الموحدة		الشركة الأم		
31 ديسمبر 2021	31 ديسمبر 2022	31 ديسمبر 2021	31 ديسمبر 2022	
ر.ع	ر.ع	ر.ع	ر.ع	
12,428,067	12,373,809	4,578,127	4,116,670	إجمالي التزامات الإيجار المتعلقة بالحق في استخدام رسوم مالية مستقبلية
(5,789,935)	(5,708,762)	(1,695,472)	(1,369,000)	القيمة الحالية لالتزامات الإيجار
6,638,132	6,438,960	2,882,655	2,747,670	تحليل استحقاق التزامات الإيجار:
255,826	447,266	134,106	134,106	المستحق خلال سنة الجزء المتداول
3,305,624	3,271,329	2,748,550	2,613,564	المستحق بعد سنة واحدة ولكن في غضون خمس سنوات
3,076,682	2,720,366	-	-	المستحق بعد خمس سنوات
6,638,132	6,438,960	2,882,655	2,747,670	

26 ضريبة الدخل

قائمة الدخل الشاملة الموحدة و المنفصلة

فيما يلي تحليل الضريبة المحملة للسنة:

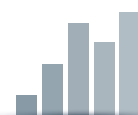
الشركة الموحدة		الشركة الأم		
31 ديسمبر 2021	31 ديسمبر 2022	31 ديسمبر 2021	31 ديسمبر 2022	
ر.ع	ر.ع	ر.ع	ر.ع	
-	(11,068)	-	-	ضريبة جارية:
-	(11,068)	-	-	- السنة السابقة
(527,239)	4,609	(502,000)	-	ضريبة مؤجلة:
(527,239)	(6,458)	(502,000)	-	- السنة الحالية

قائمة المركز المالي الموحدة و المنفصلة

فيما يلي تحليل الضريبة المحملة للسنة:

الشركة الموحدة		الشركة الأم		
31 ديسمبر 2021	31 ديسمبر 2022	31 ديسمبر 2021	31 ديسمبر 2022	
ر.ع	ر.ع	ر.ع	ر.ع	
111,271	106,443	-	-	إلتزام متداول
239,338	227,483	-	-	ضريبة لسنة الحالية
(1,513,000)	(1,513,000)	(1,513,000)	(1,513,000)	غير متداولة:
				أصول ضريبية مؤجلة
				التزامات ضريبية مؤجلة

تم الانتهاء من تقييمات ضريبة الدخل للشركة الأم للسنوات الضريبية حتى 2020 من قبل جهاز الضرائب، ولكنها لم تنته بعد من إجراء الربط الضريبي للشركة الأم للسنوات من 2021 إلى 2023. ترى الإدارة أن أي ضرائب إضافية، إن وجدت، التي يمكن تقييمها عند استكمال التقييمات للسنوات الضريبية المذكورة لن تكون ذات تأثير جوهري على الشركة الأم وقائمة المركز المالي الموحدة في 31 ديسمبر 2022



الإيضاحات

(تشكل جزء من القوائم المالية المنفصلة و الموحدة)

26 ضريبة الدخل (تابع)

تم إغلاق الشركات التابعة ريسي للملاحة ولا يزال التقييم النهائي معلقاً مع إدارة الضرائب. شركة بايونير لصناعة الأسمنت (شركة تابعة) مسجلة في دولة الإمارات العربية المتحدة كشركة ذات مسؤولية محدودة في إمارة رأس الخيمة وهي ليست خاضعة للضريبة في الإمارات. شركة مصنع أسمنت صحار ش م ع (شركة تابعة) مسجلة كشركة شخص واحد في منطقة صحار الصناعية وهي خاضعة للضرائب في سلطنة عمان، ومع ذلك، فإن الشركة معفاة من الضرائب لمدة خمس سنوات من 1 يناير 2019.

وفيما يتعلق لسنوات الربط 2008 و 2009، قامت السلطات الضريبية بتضمين إيرادات توزيعات الأرباح البالغة 4,659,492 ريال عماني المستلمة من شركة شقيقة، شركة المكلا ريسوت في الدخل الخاضع للضريبة الذي قامت الشركة الأم بالظعن ضده ودفعت مطالبات دائرة الضرائب وحسابها كمدین من دائرة الضرائب وخلال العام الماضي قامت الشركة الأم بعكس هذا المبلغ. قررت لجنة الضرائب رفض الاستئناف وقدمت الشركة طعناً إلى المحكمة العليا لإعادة النظر في القضية.

يتم احتساب ضرائب الدخل المؤجلة على كافة الفروقات المؤقتة وفقاً لطريقة الالتزام وذلك بتطبيق معدل ضريبة أساسي قدره 15% (2021: 15%). صافي التزام الضريبة المؤجلة بقائمة المركز المالي وصافي الضرائب المؤجلة المحملة في قائمة الدخل الشامل منسوبة إلى البنود التالية:

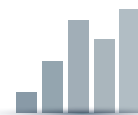
31 ديسمبر 2022	1 يناير 2022	محمل/ (مدین خلال السنة)	31 ديسمبر 2022
الشركة الأم	ر.ع	ر.ع	ر.ع
إلتزام ضريبة مؤجلة:			
الأثر الضريبي للزيادة في المخصصات الضريبية عن الاستهلاك الدفتری			
(4,748,786)	-	(4,748,786)	
أصول ضريبة مؤجلة:			
الأثر الضريبي على مخصص المخزون			
405,858	-	405,858	
الأثر الضريبي على مخصص خسائر الإلتزام المتوقعة			
253,919	-	253,919	
الأثر الضريبي للخسائر			
2,576,009	-	2,576,009	
(1,513,000)	-	(1,513,000)	صافي إلتزام الضريبة المؤجلة

31 ديسمبر 2022	1 يناير 2022	محمل/ (مدین خلال السنة)	31 ديسمبر 2022
الشركة الموحدة	ر.ع	ر.ع	ر.ع
إلتزام ضريبة مؤجلة:			
الأثر الضريبي للزيادة في المخصصات الضريبية عن الاستهلاك الدفتری			
(4,748,786)	-	(4,748,786)	
أصول ضريبة مؤجلة:			
الأثر الضريبي على مخصص المخزون			
405,858	-	405,858	
الأثر الضريبي على مخصص ديون مشكوك في تحصيلها			
253,919	-	253,919	
الأثر الضريبي للخسائر			
2,576,009	-	2,576,009	
(1,513,000)	-	(1,513,000)	صافي إلتزام الضريبة المؤجلة

(1,513,000)
227,483

إلتزام الضريبة المؤجلة المتعلقة بالشركة الأم
*أصول الضريبة المؤجلة المتعلقة بواحدة من شركاتها التابعة

* متعلقة بالاستحواذ لشركة ريسوت جزر المالديف



الإيضاحات

(تشكل جزء من القوائم المالية المنفصلة و الموحدة)

26 ضريبة الدخل (تابع)

31 ديسمبر 2021	1 يناير 2021	محمل/ (مدین خلال السنة)	31 ديسمبر 2021
الشركة الأم	ر.ع	ر.ع	ر.ع
إلتزام ضريبية مؤجلة:			
	(4.748.786)	-	(4.748.786)
أصول ضريبية مؤجلة:			
	405.858	-	405.858
	253.919	-	253.919
	2.576.009	502.000	2.074.009
	(1.513.000)	502.000	(2.015.000)

31 ديسمبر 2021	1 يناير 2021	محمل/ (مدین خلال السنة)	31 ديسمبر 2021
الشركة الموحدة	ر.ع	ر.ع	ر.ع
إلتزام ضريبية مؤجلة:			
	(4.748.786)	-	(4.748.786)
أصول ضريبية مؤجلة:			
	405.858	-	405.858
	253.919	-	253.919
	2.576.009	502.000	2.074.009
	(1.513.000)	502.000	(2.015.000)

(1.513.000)
239.338إلتزام الضريبة المؤجلة المتعلقة بالشركة الأم
*أصول الضريبة المؤجلة المتعلقة بوحدة من شركاتها التابعة

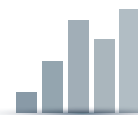
27 مكافآت نهاية الخدمة

الشركة الموحدة		الشركة الأم	
31 ديسمبر 2021	31 ديسمبر 2022	31 ديسمبر 2021	31 ديسمبر 2022
ر.ع	ر.ع	ر.ع	ر.ع
1.213.869	1.064.518	642.836	523.104
132.161	138.878	62.544	55.362
(281.513)	(90.530)	(182.277)	(45.870)
1.064.517	1.112.867	523.104	532.595

في 1 يناير
المحمل للسنة (إيضاح 33)
مدفوع خلال السنة
في 31 ديسمبر

28 ذمم تجارية دائنة وأخرى

الشركة الموحدة		الشركة الأم	
31 ديسمبر 2021	31 ديسمبر 2022	31 ديسمبر 2021	31 ديسمبر 2022
ر.ع	ر.ع	ر.ع	ر.ع
25.637.343	18.397.483	10.224.211	14.830.946
-	-	11.035.363	8.433.650
3.690.276	12.560.218	3.737.113	11.791.588
50.427	124.556	-	-
316.394	636.718	148.758	336.216
897.375	608.976	267.244	412.352
30.591.816	32.327.951	25.412.688	35.804.753

ذمم تجارية دائنة
مستحق لأطراف ذات علاقة (إيضاح 4 ج)
المصاريف المستحقة
دفعات مقدمة للعملاء
مصروفات فوائد مستحقة
ذمم دائنة أخرى
في 31 ديسمبر

الإيضاحات

(تشكل جزء من القوائم المالية المنفصلة و الموحدة)

28 1 التزامات أخرى

الشركة الموحدة		الشركة الأم		المستحق بعد سنة واحدة ولكن في غضون خمس سنوات المستحق خلال سنة - الجزء المتداول
31 ديسمبر 2021	31 ديسمبر 2022	31 ديسمبر 2021	31 ديسمبر 2022	
ر.ع	ر.ع	ر.ع	ر.ع	
7,044,220	12,996,768	7,044,220	12,996,768	
5,107,259	12,322,158	5,107,259	12,322,158	
12,151,479	25,318,926	12,151,479	25,318,926	

29 قروض قصيرة الأجل

الشركة الموحدة		الشركة الأم		قروض قصيرة الأجل سحب على المكشوف
31 ديسمبر 2021	31 ديسمبر 2022	31 ديسمبر 2021	31 ديسمبر 2022	
ر.ع	ر.ع	ر.ع	ر.ع	
15,277,493	9,906,793	10,529,887	4,407,851	
4,712,434	1,874,430	3,999,967	1,822,521	
19,989,927	11,781,223	14,529,854	6,230,372	

الشركة الأم

يتم الحصول على القرض قصير الأجل من البنوك التجارية بفائدة تتراوح من 6% إلى 6,5% (2021: 5,25% إلى 6%) سنويًا لمدة 180 يومًا ويتم الحصول على السحب على المكشوف من البنوك التجارية بأسعار فائدة تتراوح من 5,5% إلى 6,5% (2021: 5,25% إلى 5,5%) سنويًا. القرض مضمون برهن الأوراق المالية التالية

- 1- اسهم بنك ظفار وشركة ظفار للتأمين 143,391,15 و 555,555 على التوالي.
- 2- رسوم Pari-Passu على الرهن التجاري على أصول المقترض.
- 3- جميع التأمين لجميع الأصول الثابتة (Par-passu مع المقرضين الآخرين).

شركة تابعة

يتم الحصول على القرض قصير الأجل من البنوك التجارية بفائدة 6% (2021: 6%) سنويًا لمدة 180 يومًا.

30 الإيرادات

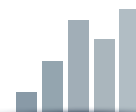
الشركة الموحدة		الشركة الأم		مبيعات محلية - سلطنة عمان/ الإمارات العربية المتحدة مبيعات تصدير
31 ديسمبر 2021	31 ديسمبر 2022	31 ديسمبر 2021	31 ديسمبر 2022	
ر.ع	ر.ع	ر.ع	ر.ع	
48,067,663	35,608,112	15,187,287	15,707,854	
45,530,309	33,436,477	36,459,783	29,655,492	
93,597,972	69,044,589	51,647,070	45,363,346	

تصنيف الإيرادات من العقود المبرمة مع العملاء

تحصل الشركة الأم والمجموعة على إيراداتها من تحويل البضائع في نقطة زمنية معينة في خطوط الإنتاج الرئيسية والمناطق الجغرافية التالية وتتوافق مع معلومات الإيرادات التي تم الإفصاح عنها لكل قطاع بموجب إيضاح 46

القطاع

الشركة الموحدة		الشركة الأم		نوع الخدمات بيع البضائع إجمالي الإيرادات من العقود مع العملاء
31 ديسمبر 2021	31 ديسمبر 2022	31 ديسمبر 2021	31 ديسمبر 2022	
ر.ع	ر.ع	ر.ع	ر.ع	
93,597,972	69,044,589	51,647,070	45,363,346	
93,597,972	69,044,589	51,647,070	45,363,346	
93,597,972	69,044,589	51,647,070	45,363,346	توقيت الاعتراف بالإيرادات في وقت معين
93,597,972	69,044,589	51,647,070	45,363,346	إجمالي الإيرادات من العقود مع العملاء
48,067,663	35,608,112	15,187,287	15,707,854	السوق الجغرافي داخل عمان و الإمارات
45,530,309	33,436,477	36,459,783	29,655,492	خارج عمان و الإمارات
93,597,972	69,044,589	51,647,070	45,363,346	إجمالي الإيرادات من العقود مع العملاء



الإيضاحات

(تشكل جزء من القوائم المالية المنفصلة و الموحدة)

30 الإيرادات (تابع)

التزامات الأداء

مبيعات السلع

تقوم الشركة الأم والمجموعة بتصنيع وبيع مجموعة من منتجات الأسمنت. يتم الاعتراف بالإيرادات من بيع البضائع عندما يتم الوفاء بالتزام الأداء وعندما يتم نقل السيطرة على البضائع، في الوقت الذي يشتري فيه العميل البضائع، يكون للعميل حرية التصرف الكاملة بشأن المنتجات، ولا يوجد التزام غير مستوف يمكن أن يؤثر على قبول العميل للمنتجات. يحدث التسليم عندما يتم شحن المنتجات إلى موقع محدد، ويتم نقل مخاطر التقادم والخسارة إلى العميل. يستحق دفع سعر المعاملة على الفور عند شراء العميل للبضائع واستلامها.

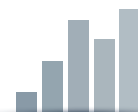
31 تكلفة المبيعات

تكلفة المبيعات تشمل على ما يلي:

الشركة الموحدة		الشركة الأم		
31 ديسمبر 2021	31 ديسمبر 2022	31 ديسمبر 2021	31 ديسمبر 2022	
ر.ع	ر.ع	ر.ع	ر.ع	
15,218,520	7,972,837	5,295,768	4,470,627	استهلاك المواد الخام
3,047,248	2,707,217	2,543,261	2,579,848	مواد التعبئة والتغليف
3,142,722	2,922,392	2,140,383	2,256,506	قطع الغيار والمواد الاستهلاكية
26,699,019	28,316,988	13,575,236	15,488,449	وقود وغاز وكهرباء
6,724,495	6,588,051	4,672,152	5,063,439	مصروفات متعلقة بالموظفين (إيضاح 33)
6,208,114	5,949,985	3,711,261	3,882,952	الإستهلاك (إيضاح 9)
336,189	334,783	224,402	224,404	إهلاك حق استخدام الأصول (إيضاح 10)
4,666,707	3,884,626	3,133,325	3,119,024	مصاريف المصانع الأخرى
18,979,239	1,102,726	115,174	1,102,726	مصاريف الشحن/ والمحطة النهائية
1,159,798	-	-	-	الكلنكر المشتري
-	1,807,789	1,552,590	-	الاسمنت المشتري
299,776	186,114	140,222	120,000	مخصص للمخزون البطي الحركة
460,000	2,953,267	460,000	2,953,267	مخصص نفص المخزون
1,317,192	3,813,077	3,428,566	790,058	حركة البضائع تامة الصنع و نصف المصنعة
88,259,019	68,539,854	40,992,340	42,051,301	

32 مصروفات عمومية وإدارية

الشركة الموحدة		الشركة الأم		
31 ديسمبر 2021	31 ديسمبر 2022	31 ديسمبر 2021	31 ديسمبر 2022	
ر.ع	ر.ع	ر.ع	ر.ع	
3,797,962	3,066,483	2,782,233	2,152,888	مصروفات متعلقة بالموظفين (إيضاح 33)
94,600	12,310	86,400	12,310	تبرعات
112,505	151,025	81,000	85,000	مكافآت و أتعاب مجلس الإدارة (إيضاح 44 هـ))
28,706	4,890	22,031	4,690	توظيف وتدريب وندوات سفر
284,287	19,185	42,417	16,984	مصاريف الإعلانات وترويج الاعمال
438,270	422,806	309,873	332,578	مصاريف السفر
234,173	169,916	163,075	105,839	مصاريف الاتصالات
492,391	280,168	138,790	83,850	ايجار ومرافق
438,044	361,208	228,937	200,664	استهلاك (إيضاح 9)
72,341	69,760	-	-	إستهلاك الأصول بحق الاستخدام (إيضاح 10)
993,210	1,267,785	572,766	1,045,035	أتعاب مهنية
-	2,689,370	-	2,689,370	مصاريف قانونية
146,513	70,370	56,979	23,208	رسوم بنكية
809,203	25,031,180	12,572,964	27,447,934	مخصص خسائر الائتمان المتوقعة (إيضاح 15 و 17)
-	7,863,258	-	-	خسارة انخفاض القيمة مقابل القيمة الدفترية للأصول
316,066	786,968	163,109	399,285	أخرى
8,258,271	42,266,682	17,220,573	34,599,634	



الإيضاحات

(تشكل جزء من القوائم المالية المنفصلة و الموحدة)

33 تكاليف متعلقة بالموظفين (تابع)

الشركة الموحدة		الشركة الأم		
31 ديسمبر 2021	31 ديسمبر 2022	31 ديسمبر 2021	31 ديسمبر 2022	
ر.ع	ر.ع	ر.ع	ر.ع	
9,348,814	8,675,904	6,533,330	6,460,695	أجور و رواتب
645,366	472,684	483,277	354,084	منافع أخرى
396,115	367,068	375,233	346,186	مصروفات التأمينات الاجتماعية
132,161	138,878	62,544	55,362	مكافآت نهاية الخدمة (إيضاح 27)
10,522,456	9,654,534	7,454,385	7,216,327	

توزع رواتب وتكاليف الموظفين كالتالي:

الشركة الموحدة		الشركة الأم		
31 ديسمبر 2021	31 ديسمبر 2022	31 ديسمبر 2021	31 ديسمبر 2022	
ر.ع	ر.ع	ر.ع	ر.ع	
6,724,495	6,588,051	4,672,152	5,063,439	تكلفة المبيعات (إيضاح 31)
3,797,962	3,066,483	2,782,233	2,152,888	مصاريف عمومية وإدارية (إيضاح 32)
10,522,456	9,654,534	7,454,385	7,216,327	

34 مصروفات بيع وتوزيع

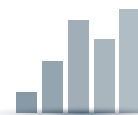
الشركة الموحدة		الشركة الأم		
31 ديسمبر 2021	31 ديسمبر 2022	31 ديسمبر 2021	31 ديسمبر 2022	
ر.ع	ر.ع	ر.ع	ر.ع	
4,694,480	4,943,110	4,476,144	4,943,110	مصروفات تصدير
-	2,018,769	-	2,018,769	تكلفة إنهاء السفن
4,456,442	3,518,136	563,618	1,564,196	رسوم نقل
38,121	116,588	-	-	أخرى
9,189,043	10,596,602	5,039,762	8,526,075	

35 إيرادات أخرى

الشركة الموحدة		الشركة الأم		
31 ديسمبر 2021	31 ديسمبر 2022	31 ديسمبر 2021	31 ديسمبر 2022	
ر.ع	ر.ع	ر.ع	ر.ع	
775,000	-	775,000	-	تسوية مطالبات شركات التأمين
483,869	-	-	-	العائد من بيع ممتلكات والآت ومعدات
-	4,877,835	-	-	الربح من عدم دمج شركة تابعة (إيضاح 12)
301,130	5,625,683	24,239	186,817	إيرادات متنوعة أخرى
1,559,999	10,503,518	799,239	186,817	

36 تكاليف تمويل- بالصافي

الشركة الموحدة		الشركة الأم		
31 ديسمبر 2021	31 ديسمبر 2022	31 ديسمبر 2021	31 ديسمبر 2022	
ر.ع	ر.ع	ر.ع	ر.ع	
2,243,567	2,734,479	1,849,170	1,611,861	مصروفات فوائد على اقتراضات
1,395,315	627,210	1,152,782	586,533	الفائدة على السحب على المكشوف
415,408	495,443	191,231	202,062	فائدة من التزامات الايجار
92,071	167,256	9,131	(14,863)	صافي عائد/ (خسارة) صرف العملة
4,146,362	4,024,388	3,202,314	2,385,593	



الإيضاحات

(تشكل جزء من القوائم المالية المنفصلة و الموحدة)

37 إيرادات استثمار

الشركة الموحدة		الشركة الأم	
31 ديسمبر 2021	31 ديسمبر 2022	31 ديسمبر 2021	31 ديسمبر 2022
ر.ع	ر.ع	ر.ع	ر.ع
75,478	44,405	75,478	44,405
75,478	44,405	75,478	44,405

توزيعات أرباح على أصول مالية بالقيمة العادلة من خلال الربح أو الخسارة

38 صافي الأصول للسهم الواحد

يتم احتساب صافي الأصول للسهم الواحد من خلال تقسيم صافي الأصول في نهاية فترة التقرير على عدد من الأسهم القائمة في ذلك التاريخ، كالتالي:

الشركة الموحدة		الشركة الأم	
31 ديسمبر 2021	31 ديسمبر 2022	31 ديسمبر 2021	31 ديسمبر 2022
ر.ع	ر.ع	ر.ع	ر.ع
113,906,267	16,264,303	99,897,926	6,136,458
200,000,000	200,000,000	200,000,000	200,000,000
0.570	0.081	0.499	0.031

صافي الأصول (ريال عُمانى)
عدد الأسهم القائمة في 31 ديسمبر
صافي الأصول للسهم الواحد (ريال عُمانى)

39 الربحية الأساسية والمخفضة للسهم الواحد

الشركة الموحدة		الشركة الأم	
31 ديسمبر 2021	31 ديسمبر 2022	31 ديسمبر 2021	31 ديسمبر 2022
ر.ع	ر.ع	ر.ع	ر.ع
(13,610,630)	(97,641,964)	(12,924,988)	(93,761,468)
200,000,000	200,000,000	200,000,000	200,000,000
(0.068)	(0.488)	(0.065)	(0.469)

صافي خسارة السنة (ريال عُمانى)
المتوسط المرجح لعدد الأسهم
(خسارة) السهم الواحد: الأساسية والمخفضة (ريال عُمانى)

40 التزامات

الشركة الموحدة		الشركة الأم	
31 ديسمبر 2021	31 ديسمبر 2022	31 ديسمبر 2021	31 ديسمبر 2022
ر.ع	ر.ع	ر.ع	ر.ع
34,890	34,890	34,890	90,740
12,684,674	1,305,162	11,878,729	499,217
45,450	45,450	45,450	59,560
12,765,014	1,385,502	11,959,069	649,517
11,012,460	7,032,847	6,087,149	2,107,536

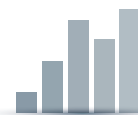
التزامات رأسمالية:
أعمال مدنية وهيكلية
آلات وماكينات
أخرى
التزامات الشراء

التزامات الشراء تتعلق بأوامر الشراء للمواد الخام وقطع الغيار ومواد التعبئة.

41 التزامات عرضية

الشركة الموحدة		الشركة الأم	
31 ديسمبر 2021	31 ديسمبر 2022	31 ديسمبر 2021	31 ديسمبر 2022
ر.ع	ر.ع	ر.ع	ر.ع
6,300,014	1,008,250	4,486,827	1,008,250
173,658	905,658	130,000	862,000
1,098,000	1,098,000	1,098,000	1,098,000
7,571,672	3,011,908	5,714,827	2,968,250

خطابات الائتمان
الضمان وكفالة الأداء
فيما يتعلق بالزاعات



الإيضاحات

(تشكل جزء من القوائم المالية المنفصلة و الموحدة)

42 النقد والنقد المعادل

الشركة الموحدة		الشركة الأم		
31 ديسمبر 2021	31 ديسمبر 2022	31 ديسمبر 2021	31 ديسمبر 2022	
ر.ع	ر.ع	ر.ع	ر.ع	
23,544	36,069	7,001	4,128	نقد في الصندوق
				نقدية لدى البنوك:
776,303	1,251,710	154,446	131,548	حسابات جارية
2,490	1,838	2,490	1,838	ودائع تحت الطلب
802,337	1,289,617	163,937	137,514	مجموع النقد والنقد المعادل
(4,712,434)	(1,874,430)	(3,999,967)	(1,822,521)	سحب على المكشوف (إيضاح 29)
(3,910,097)	(584,813)	(3,836,030)	(1,685,007)	النقد والنقد المعادل

43 تقدير القيمة العادلة

يتم إدراج جميع الأصول والالتزامات المالية للمجموعة باستثناء الأصول المالية بالقيمة العادلة من خلال الإيرادات الشاملة الأخرى والأصول المالية بالقيمة العادلة من خلال الربح أو الخسارة بالتكلفة المطفأة. تقارب القيمة العادلة للأصول والالتزامات المالية قيمتها الدفترية كما هو موضح في قائمة المركز المالي.

يقدم الجدول التالي تحليلاً للأدوات المالية التي تم قياسها بعد الاعتراف الأولي بالقيمة العادلة، والمجمعة في المستويات من 1 إلى 3 بناءً على درجة ملاحظة القيمة العادلة:

- قياسات القيمة العادلة من المستوى 1 هي تلك المشتقة من الأسعار المعروضة (غير المعدلة) في الأسواق النشطة لأصول أو التزامات مماثلة؛

- قياسات القيمة العادلة من المستوى 2 هي تلك المشتقة من مدخلات بخلاف الأسعار المعروضة المدرجة في المستوى 1 والتي يمكن ملاحظتها للأصل أو الالتزام، إما بشكل مباشر (مثل الأسعار) أو بشكل غير مباشر (أي مشتقة من الأسعار)؛ و

- قياسات القيمة العادلة من المستوى 3 هي تلك المشتقة من أساليب التقييم التي تتضمن مدخلات للأصل أو الالتزام التي لا تستند إلى بيانات السوق التي يمكن ملاحظتها (مدخلات غير قابلة للملاحظة).

الشركة الأم والموحدة				
المستوى 1	المستوى 2	المستوى 3	المجموع	
ر.ع	ر.ع	ر.ع	ر.ع	
-	-	-	-	31 ديسمبر 2022
3,149,811	-	267,300	3,417,111	الأصول المالية بالقيمة العادلة من خلال الدخل الشامل الأخرى
3,149,811	-	267,300	3,417,111	الأصول المالية بالقيمة العادلة من خلال الربح أو الخسارة

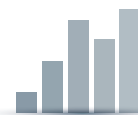
31 ديسمبر 2021				
المستوى 1	المستوى 2	المستوى 3	المجموع	
ر.ع	ر.ع	ر.ع	ر.ع	
-	-	125,000	125,000	الأصول المالية بالقيمة العادلة من خلال الدخل الشامل الأخرى
2,280,342	-	282,274	2,562,616	الأصول المالية بالقيمة العادلة من خلال الربح أو الخسارة
2,280,342	-	407,274	2,687,616	

لم تكن هناك أي تحويلات بين المستويات خلال العام (2021: لا يوجد).

44 معاملات مع أطراف ذات العلاقة و الارصدة

تتألف الأطراف ذات العلاقة من الشركات التابعة والشركات الشقيقة للشركة الأم والكيانات التي يملك بعض أعضاء مجلس الإدارة وموظفي الإدارة العليا للمجموعة حقوقاً فيها. دخلت المجموعة في معاملات مع مسؤوليها التنفيذيين وأعضاء مجلس الإدارة وشركات تابعة وشقيقة وكيانات لبعض أعضاء مجلس إدارة المجموعة الذين يملكون حقوقاً فيها. في إطار النشاط الاعتيادي للأعمال، تقوم المجموعة ببيع بضائع إلى الأطراف ذات العلاقة كما تشتري البضائع وتستخدم المواقع وتتلقى الخدمات من تلك الأطراف ذات العلاقة. يتم إبرام تلك المعاملات وفقاً للشروط والأحكام المتفق عليها بشكل متبادل.

فيما يلي السلفيات للأطراف ذات العلاقة في نهاية السنة:



الإيضاحات

(تشكل جزء من القوائم المالية المنفصلة و الموحدة)

44 الأطراف ذات العلاقة (تابع)

44 أ) المبالغ المستحقة من أطراف ذات العلاقة (ذمم مدينة):

الشركة الموحدة		الشركة الأم		
31 ديسمبر 2021	31 ديسمبر 2022	31 ديسمبر 2021	31 ديسمبر 2022	
ر.ع	ر.ع	ر.ع	ر.ع	
522,479	546,179	522,479	546,179	الشركة الشقيقة :
-	(6,366)	-	(6,366)	شركة المكلا ريسوت للتجارة والتصنيع
-	-	393,363	21,322	ناقصاً: مخصص لانخفاض القيمة
-	-	-	(21,322)	الشركة التابعة:
-	-	1,756,854	1,754,031	مالديف ريسوت
-	-	-	(1,754,031)	ناقصاً: مخصص لانخفاض القيمة
-	10,580,115	10,580,115	10,580,115	ريسوت مدغشقر
-	-	-	(1,754,031)	ناقصاً: مخصص لانخفاض القيمة
-	(10,580,115)	-	(10,580,115)	آر سي سي للتجارة
522,479	539,813	13,252,811	539,813	ناقصاً: مخصص لانخفاض القيمة

44 ب) المبالغ المستحقة من أطراف ذات العلاقة (ذمم مدينة أخرى)

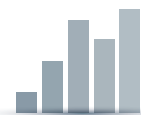
الشركة الموحدة		الشركة الأم		
31 ديسمبر 2021	31 ديسمبر 2022	31 ديسمبر 2021	31 ديسمبر 2022	
ر.ع	ر.ع	ر.ع	ر.ع	
-	2,326,571	2,322,719	2,326,571	الشركات التابعة:
-	(2,326,571)	(2,322,719)	(2,326,571)	ريسي للملاحة
-	-	1,100	1,100	ناقصاً: مخصص لانخفاض القيمة
-	-	-	(13)	ريسوت برواق للأسمنت المحدودة
-	10,480,824	10,150,635	10,480,824	ناقصاً: مخصص لانخفاض القيمة
-	(10,480,824)	(10,150,635)	(10,480,824)	آر سي سي للتجارة
-	78,208	73,157	78,208	ناقصاً: مخصص لانخفاض القيمة
-	(78,208)	(73,157)	(78,208)	آر سي سي القابضة
-	32,963	32,963	32,963	ناقصاً: مخصص لانخفاض القيمة
-	(32,963)	(32,963)	(32,963)	آر سي سي ام اس جي الصومال
-	-	5,886,471	5,968,019	ناقصاً: مخصص لانخفاض القيمة
-	-	(180,577)	(5,407,581)	مصنع الدقم للأسمنت
2,895,178	2,895,178	2,895,178	2,895,178	الشركات الشقيقة :
(2,895,178)	(2,895,178)	(2,895,178)	(2,895,178)	شركة المكلا ريسوت للتجارة والتصنيع
-	-	5,706,994	561,525	ناقصاً: مخصص لانخفاض القيمة

المبالغ المستحقة لأطراف ذات علاقة في نهاية السنة كما يلي:

44 ج) المبالغ المستحقة إلى أطراف ذات العلاقة

الشركة الموحدة		الشركة الأم		
31 ديسمبر 2021	31 ديسمبر 2022	31 ديسمبر 2021	31 ديسمبر 2022	
ر.ع	ر.ع	ر.ع	ر.ع	
-	-	10,147,798	6,634,071	الشركات التابعة:
-	-	887,565	1,799,579	بيونير لصناعة الأسمنت
-	-	11,035,363	8,433,650	مصنع صحار للأسمنت

المبالغ المستحقة من أو المستحقة لأطراف ذات علاقة غير مضمونة وبدون فوائد وليس لها شروط سداد محددة.



الإيضاحات

(تشكل جزء من القوائم المالية المنفصلة و الموحدة)

44 (أ) تم تنفيذ المعاملات التالية مع الأطراف ذات العلاقة

الشركة الموحدة		الشركة الأم		
31 ديسمبر 2021	31 ديسمبر 2022	31 ديسمبر 2021	31 ديسمبر 2022	
ر.ع	ر.ع	ر.ع	ر.ع	
				بيع بضائع وخدمات:
				كيانات متعلقة بأعضاء مجلس الإدارة:
				شركة المقاولات الحديثة
3,480	-	-	-	الشركة التابعة:
				آر سي سي للتجارة
-	-	8,973,627	-	أسمنت ريسوت للتجارة مدغشقر
-	-	2,261,570	-	أسمنت ريسوت جزر المالديف
-	-	1,295,670	1,941,320	الشركة الشقيقة:
				شركة المكلا ريسوت للتجارة والتصنيع
1,298,793	2,862,573	1,298,793	2,862,573	
1,302,273	2,862,573	13,829,660	4,803,893	

44 (هـ) تم تنفيذ المعاملات التالية مع الأطراف ذات العلاقة

الشركة الموحدة		الشركة الأم		
31 ديسمبر 2021	31 ديسمبر 2022	31 ديسمبر 2021	31 ديسمبر 2022	
ر.ع	ر.ع	ر.ع	ر.ع	
				شراء بضائع وخدمات:
				كيانات متعلقة بأعضاء مجلس الإدارة:
				القيس الدولية ش.م.م
326,630	316,925	326,630	316,925	جير هارد هوجو هيرث
2,858	31,044	2,858	31,044	الشركة التابعة:
				بيونير لصناعة الأسمنت
-	-	505,548	-	مصنع صحار للأسمنت
-	-	1,047,042	124,060	
329,487	347,969	1,882,077	472,029	

44 (و) تعويضات الإدارة العليا:

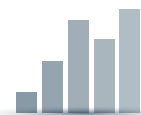
الشركة الموحدة		الشركة الأم		
31 ديسمبر 2021	31 ديسمبر 2022	31 ديسمبر 2021	31 ديسمبر 2022	
ر.ع	ر.ع	ر.ع	ر.ع	
81,000	85,000	81,000	85,000	أتعاب حضور إجتماعات أعضاء مجلس الإدارة
31,505	66,025	-	-	مكافآت أعضاء مجلس الإدارة
112,505	151,025	81,000	85,000	
399,303	362,053	399,303	362,053	رواتب وبدلات ومكافآت أداء مدفوعة لمسؤوليين تنفيذيين
38,955	30,367	38,955	30,367	مكافآت نهاية الخدمة
438,258	392,419	438,258	392,419	

موظفو الإدارة العليا هم الأشخاص الذين يملكون الصلاحية والمسؤولية لتخطيط وتوجيه ومراقبة أنشطة المجموعة، والتحكم بها بشكل مباشر أو غير مباشر، بما في ذلك أي عضو من أعضاء مجلس الإدارة (سواء كان تنفيذياً أو غير ذلك).

45 المعلومات القطاعية

تبنت المجموعة "معيار التقارير المالية الدولية رقم 8 قطاعات التشغيل". يتطلب معيار التقارير المالية الدولية رقم 8 تحديد قطاعات التشغيل على أساس التقارير الداخلية حول مكونات المجموعة التي تتم مراجعتها بشكل دوري من قبل متخذ قرارات العمليات الرئيسي لتخصيص المصادر على القطاعات وتقييم أدائها.

المجموعة لديها قطاع أعمال واحد فقط. وبناءً عليه، تم عرض المعلومات القطاعية فيما يتعلق بالقطاعات الجغرافية بالمجموعة، والتي تستند إلى هيكل تقارير الإدارة. وبناءً عليه، فإن تبني معيار التقارير المالية الدولية رقم 8 لم ينتج عنه إعادة تحديد القطاعات التي يتم التقرير عنها.



الإيضاحات

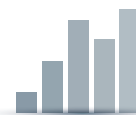
(تشكل جزء من القوائم المالية المنفصلة و الموحدة)

45 المعلومات القطاعية (تابع)

تقوم المجموعة ببيع منتجاتها بشكل رئيسي في منطقتين جغرافيتين هما سلطنة عمان (السوق المحلي) واليمن وغيرها من دول مجلس التعاون الخليجي ("دول مجلس التعاون الخليجي")، وبنغلاديش، وأفريقيا (التصدير). تستند المعلومات التي تشمل على إيرادات القطاع ونتائجه والذمم المدينة المتعلقة به على الموقع الجغرافي للعملاء.

الشركة الأم

	إجمالي		تصدير		محلي		
	31 ديسمبر 2021	31 ديسمبر 2022	31 ديسمبر 2021	31 ديسمبر 2022	31 ديسمبر 2021	31 ديسمبر 2022	
إيرادات القطاع	51,647,070	45,363,346	36,459,783	29,655,492	15,187,287	15,707,854	
إجمالي ربح / (خسارة) القطاع	10,654,730	3,312,045	4,328,341	(496,942)	6,326,389	3,808,987	
مصروفات بيع وتوزيع	(5,039,762)	(6,507,306)	(4,476,144)	(4,943,110)	(563,618)	(1,564,196)	
تكاليف غير موزعة	(20,422,887)	(39,003,995)	-	-	-	-	
إيرادات أخرى	799,239	186,817	-	-	-	-	
خسارة انخفاض قيمة الاستثمار في شركة تابعة	-	(52,522,928)	-	-	-	-	
انخفاض قيمة الأصول المالية	-	(125,000)	-	-	-	-	
بالقيمة العادلة من خلال الدخل الشامل الآخر	-	(125,000)	-	-	-	-	
دخل توزيعات أرباح من أصول مالية بالقيمة العادلة من خلال الأرباح أو الخسائر	75,478	44,405	-	-	-	-	
ربح القيمة العادلة لأصول مالية من خلال الربح أو الخسارة	506,214	854,495	-	-	-	-	
الربح / (الخسارة) قبل الضريبة	(13,426,988)	(93,761,467)	(147,803)	(5,440,052)	5,762,771	2,244,791	
أصول القطاع متضمنة ذمم مدينة تجارية وأطراف ذات العلاقة	21,359,312	24,973,366	15,597,620	22,228,551	5,761,692	2,744,815	



الإيضاحات

(تشكل جزء من القوائم المالية المنفصلة و الموحدة)

45 المعلومات القطاعية (تابع)

الشركة الموحدة

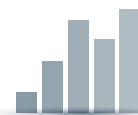
إجمالي		تصدير		محلي		
31 ديسمبر 2021	31 ديسمبر 2022	31 ديسمبر 2021	31 ديسمبر 2022	31 ديسمبر 2021	31 ديسمبر 2022	
ر.ع	ر.ع	ر.ع	ر.ع	ر.ع	ر.ع	
93,597,972	69,044,589	45,530,309	33,436,477	48,067,663	35,608,112	إيرادات القطاع
5,338,953	504,735	(2,977,436)	(104,909)	8,316,389	609,644	إجمالي ربح (إخسارة) القطاع
(9,189,043)	(12,615,371)	(8,398,209)	(8,980,647)	(790,834)	(3,634,724)	مصروفات بيع وتوزيع تكاليف غير موزعة
(12,404,633)	(44,272,301)	-	-	-	-	إيرادات أخرى
1,559,999	10,503,518	-	-	-	-	دخل توزيعات أرباح من أصول مالية بالقيمة العادلة من خلال الأرباح أو الخسائر
75,478	44,405	-	-	-	-	حصة من خسائر شركة شقيقة
-	(45,798,586)	-	-	-	-	انخفاض قيمة الأصول المالية بالقيمة الدفترية للأصول
	(6,724,342)					انخفاض قيمة الأصول المالية بالقيمة العادلة من خلال الدخل الشامل الأخر تعديل على إلغاء توحيد الشركة التابعة
	(125,000)	-	-	-	-	ربح القيمة العادلة لأصول مالية من خلال الربح أو الخسارة
506,214	854,495	-	-	-	-	الربح (الخسارة) قبل الضريبة
(14,113,032)	(97,628,447)	(11,375,645)	(9,085,556)	7,525,555	(3,025,080)	أصول القطاع متضمنة ذمم مدينة تجارية وأطراف ذات العلاقة
23,487,376	26,941,994	13,347,320	12,540,474	10,140,055	14,401,519	

الإيرادات المذكورة أعلاه تمثل الإيرادات المتحققة من عملاء خارجيين. لم تكن هناك مبيعات بين القطاعات خلال السنة. لم يتم توزيع أصول زلتزامات استثناء الذمم المدينة التجارية، للقطاعات التي تم التقرير عنها لأغراض التقارير الداخلية حول مكونات المجموعة التي تتم مراجعتها بشكل دوري من قبل متخذ قرارات العمليات الرئيسي.

إيرادات من المنتجات الرئيسية

فيما يلي تحليل لإيرادات المجموعة من منتجاتها الرئيسية.

الشركة الموحدة		الشركة الأم		
31 ديسمبر 2021	31 ديسمبر 2022	31 ديسمبر 2021	31 ديسمبر 2022	
ر.ع	ر.ع	ر.ع	ر.ع	
28,720,099	35,875,330	17,955,657	19,937,896	الأسمنت البورتلاندي العادي
13,956,101	15,461,038	12,096,492	15,229,387	الأسمنت المقاوم للكبريت
36,022,053	15,906,070	18,405,707	7,928,021	أخرى
14,899,719	1,802,151	3,189,214	2,268,042	كلنكر
93,597,972	69,044,589	51,647,070	45,363,346	



الإيضاحات

(تشكل جزء من القوائم المالية المنفصلة و الموحدة)

45 المعلومات القطاعية (تابع)

معلومات عن كبار العملاء

بلغت إيرادات مبيعات المجموعة لأعلى 10 عملاء قيمة 27,9 مليون ريال عماني (2021: 13,1 مليون ريال عماني). تبلغ مبيعات أعلى 10 عملاء للشركة الام قيمة 27,9 مليون ريال عماني (2021: 10,26 مليون ريال عماني).

46 الاحداث الاحقة

لم تحدث أية أحداث قابلة للتعديل أو أحداث جوهرية غير قابلة للتعديل بين تاريخ التقرير وتاريخ التفويض.

47 أرقام المقارنة

تم إعادة ترتيب أرقام المقارنة وإعادة تصنيفها ، حيثما كان ذلك ضرورياً ، لأغراض المقارنة وإظهار جوهر المعاملات. لا تؤثر عمليات إعادة التصنيف هذه على خسارة المجموعة أو حقوق الملكية المسجلة للسنة السابقة.

48 اعتماد القوائم المالية

تمت الموافقة على هذه القوائم المالية من قبل مجلس الإدارة والمصادقة على إصدارها بتاريخ 09 مارس 2023.

